

QUADRO D'INSIEME DEI VALORI AGRICOLI MEDI PER TIPO DI CULTURA DEI TERRENI COMPRESI NELLE SINGOLE REGIONI AGRARIE DELLA PROVINCIA DI PISTOIA (Legge 22.10.1971 n° 865, Art. 16, 1° e 2° comma).

I valori sono riferiti all'anno 1978 ai sensi del 2° comma dell'art. 10.

(3)

Tipi di coltura	Regione Agraria	Regione Agraria	Regione Agraria
	N° 1	N° 2	N° 3
	Valori medi a Ha	Valori medi a Ha	Valori medi a Ha
SEMINATIVO ORDINARIO (1)	1.350.000	2.300.000	2.300.000
SEMINATIVO PER COLTURE INTENSIVE O SPECIALIZZATE (2)	12.500.000	12.500.000	12.000.000
SEMINATIVO ARBORATO ORDINARIO (3)	4.000.000	5.500.000	5.400.000
SEMINATIVO ARBORATO PER COLTURE INTENSIVE O SPECIALIZZATE (4)	13.000.000	13.000.000	12.500.000
SEMINATIVO IRRIGUO	10.000.000	12.000.000	11.500.000
SEMINATIVO IRRIGUO ARBORATO	13.000.000	13.000.000	12.500.000
PRATO STABILE	950.000	2.200.000	3.000.000
PRATO STABILE ARBORATO	1.100.000	2.500.000	3.300.000
PRATO STABILE IRRIGUO	1.500.000	-	-
ORTO	14.000.000	14.000.000	14.000.000
ORTO IRRIGUO	18.000.000	17.000.000	17.000.000
ORTO VIVAIO A COLTURE FLOREALI	-	34.000.000	-
VIVAIO	35.000.000	31.000.000	29.000.000
FRUTTETO	9.000.000	11.000.000	9.500.000
VIGNETO ORDINARIO	6.500.000	6.500.000	6.500.000
VIGNETO SPECIALIZZATO O IN ZONA TIPICA	11.500.000	11.500.000	12.000.000
ULIVETO	6.000.000	6.000.000	6.000.000
ULIVETO VIGNETO	6.000.000	6.000.000	6.000.000
CASTAGNETO DA FRUTTO	1.100.000	1.100.000	1.100.000
CANNETO	2.000.000	2.000.000	2.000.000
PASCOLO	300.000	300.000	300.000
PASCOLO ARBORATO	300.000	300.000	300.000
PASCOLO CESPUGLIATO	200.000	200.000	200.000
INCOLTO PRODUTTIVO (5)	170.000	170.000	170.000
INCOLTO PRODUTTIVO CON PIANTE PALUSTRI	-	1.100.000	1.100.000
BOSCO DI ALTO FUSTO DI CONIFERE E LATIFOGIE GIOVANE	2.000.000	2.000.000	2.000.000
BOSCO DI ALTO FUSTO DI CONIFERE E LATIFAGLIE ADULTO	6.000.000	6.000.000	6.000.000
BOSCO CEDUO ORDINARIO	600.000	600.000	600.000
PALINA DI CASTAGNI	1.200.000	1.200.000	1.200.000
BOSCO MISTO	1.000.000	1.000.000	1.000.000
PIOPPETA	3.500.000	3.500.000	3.500.000
PARCO O GIARDINO	26.000.000	26.000.000	26.000.000

N O T E

- (1) - per tariffe di R.D. inferiori a £. 550/ett.
- (2) - per tariffe di R.D. non inferiori a £. 550/ett.
- (3) - per tariffe di R.D. inferiori a £. 800/ett.
- (4) - per tariffe di R.D. non inferiori a £. 800/ett.
- (5) - terreno non idoneo alla coltivazione e che senza l'intervento della mano dell'uomo non dà un prodotto valutabile, anche minimo. Non sono classificabili come "incolto produttivo" i terreni non coltivati per evidente abbandono o per destinazione temporanea diversa.
- (6) - per piantagioni coetanee di età inferiore ai 30 anni.
- (7) - per piantagioni coetanee di età uguale o superiore ai 30 anni.



IL PRESIDENTE  
(Dante Giunco)

QUADRO D'INSIEME DEI VALORI AGRICOLI MEDI PER TIPO DI COLTURA DEI TERRENI COMPRESI NELLE SINGOLE REGIONI AGRARIE DELLA PROVINCIA DI PISTOIA (Legge 22.10.1971 n° 865, art. 16, 1° e 2° comma).

I valori sono riferiti all'anno 1979 ai sensi del 2° comma dell'art. 10.


Tipi di coltura	Regione Agraria	Regione Agraria	Regione Agraria
	N° 1	N° 2	N° 3
	Valori medi a Ha	Valori medi a Ha	Valori medi a Ha
SEMINATIVO CON TARIFFE DI R.D. INFERIORI A £. 220/Ha	1.350.000	1.500.000	1.500.000
SEMINATIVO CON TARIFFE DI R.D. DA £. 220 a £. 549/Ha	4.000.000	4.500.000	4.000.000
SEMINATIVO PER COLTURE INTENSIVE O SPECIALIZZATE CON TARIFFE DI R.D. NON INFERIORI A £. 550/Ha	14.000.000	14.000.000	13.000.000
SEMINATIVO ARBORATO CON TARIFFE DI R.D. INFERIORI A £. 400/Ha	1.500.000	1.700.000	1.700.000
SEMINATIVO ARBORATO CON TARIFFE DI R.D. DA £. 400 A £. 799/Ha	4.500.000	5.000.000	4.500.000
SEMINATIVO ARBORATO PER COLTURE INTENSIVE O SPECIALIZZATE CON TARIFFE DI R.D. NON INFERIORI A £. 800/Ha	14.500.000	14.000.000	13.500.000
SEMINATIVO IRRIGUO	14.000.000	14.000.000	13.500.000
SEMINATIVO IRRIGUO ARBORATO	14.500.000	14.500.000	14.000.000
PRATO STABILE	1.200.000	2.500.000	3.300.000
PRATO STABILE ARBORATO	2.200.000	2.800.000	3.650.000
PRATO STABILE IRRIGUO	1.800.000	-	-
ORTO	16.000.000	16.000.000	16.000.000
ORTO IRRIGUO	20.000.000	19.000.000	19.000.000
ORTO VIVAIO A COLTURE FLOREALI	-	38.000.000	-
VIVAIO	39.000.000	35.000.000	35.000.000
FRUTTETO	12.000.000	12.000.000	12.000.000
VIGNETO	7.600.000	7.600.000	7.600.000
VIGNETO SPECIALIZZATO O IN ZONA TIPICA	14.500.000	14.500.000	15.000.000
ULIVETO	7.000.000	7.000.000	7.000.000
ULIVETO VIGNETO	7.000.000	7.000.000	7.000.000
CASTAGNETO DA FRUTTO	2.000.000	2.000.000	2.000.000
CANNETO	2.000.000	2.000.000	2.000.000
PASCOLO	600.000	600.000	600.000
PASCOLO ARBORATO	600.000	600.000	600.000
PASCOLO CESPUGLIATO	200.000	200.000	200.000
INCOLTO PRODUTTIVO (1)	190.000	190.000	190.000
INCOLTO PRODUTTIVO CON PIANTE PALUSTRI	-	1.300.000	1.300.000
BOSCO DI ALTO FUSTO DI CONIFERE E LATIFOGLIE GIOVANE (2)	2.600.000	2.600.000	2.600.000
BOSCO DI ALTO FUSTO DI CONIFERE (3) E LATIFOGLIE ADULTO	7.600.000	7.600.000	7.600.000
BOSCO CEDUO ORDINARIO	800.000	800.000	800.000
PALINA DI CASTAGNI	1.500.000	1.500.000	1.500.000
BOSCO MISTO	1.300.000	1.300.000	1.300.000
PIOPPETA	4.500.000	4.500.000	4.500.000
PARCO O GIARDINO	29.000.000	29.000.000	29.000.000

N O T E

- (1) - Terreno non idoneo alla coltivazione e che senza l'intervento della mano dell'uomo non dà un prodotto valutabile, anche minimo. Non sono classificabili come "incolto produttivo" i terreni non coltivati per evidente abbandono o per destinazione temporanea diversa.
- (2) - Per piantagioni coetanee di età inferiore ai 25 anni.
- (3) - Per piantagioni coetanee di età uguale o superiore ai 25 anni.

DETERMINAZIONE

IL PRESIDENTE



**D'INSIEME DEI VALORI AGRICOLI MEDI PER TIPO DI COLTURA DEI TERRENI COMPRESI  
NELLE SINGOLE REGIONI AGRARIE DELLA PROVINCIA DI PISTOIA (Legge 22.10.1971 n° 865,  
6, 1° e 2° comma).**

I valori sono riferiti all'anno 1980 ai sensi del 2° comma dell'art. 10.

IL PRESIDENTE  
(Onorio Illigiani)

Tipi di coltura	Regione Agraria	Regione Agraria	Regione Agraria
	N° 1 Valori medi a Ha	N° 2 Valori medi a Ha	N° 3 Valori medi a Ha
Seminativo con tariffe di R.D. inferiori a L. 220/Ha	1.650.000	1.850.000	1.850.000
Seminativo con tariffe di R.D. da L. 220 a L. 549/Ha	4.900.000	5.500.000	4.900.000
Seminativo per colture intensive o specializzate con tariffe di R.D. non inferiori a L. 550/Ha	17.000.000	17.000.000	16.000.000
Seminativo arborato con tariffe di R.D. inferiori a L. 400/Ha	1.850.000	2.100.000	2.100.000
Seminativo arborato con tariffe di R.D. da L. 400 a L. 799/Ha	5.500.000	6.000.000	5.500.000
Seminativo arborato per colture intensive o specializzate con tariffe di R.D. non inferiori a L. 800/Ha	17.700.000	17.000.000	16.500.000
Seminativo irriguo	17.000.000	17.000.000	16.500.000
Seminativo irriguo arborato	17.700.000	17.700.000	17.000.000
Prato stabile	1.500.000	3.000.000	4.000.000
Prato stabile arborato	2.700.000	3.500.000	4.500.000
Prato stabile irriguo	2.200.000	-	-
Orto	19.500.000	19.500.000	19.500.000
Orto irriguo	24.500.000	23.500.000	23.500.000
Orto vivaio a colture floreali	-	47.000.000	-
Vivaio	48.000.000	43.000.000	43.000.000
Frutteto	14.700.000	14.700.000	14.700.000
Vigneto	9.500.000	9.500.000	9.500.000
Vigneto specializzato o in zona tipica	18.000.000	18.000.000	18.500.000
Uliveto	9.500.000	9.500.000	9.500.000
Uliveto vigneto	9.000.000	9.000.000	9.000.000
Castagneto da frutto	3.000.000	3.000.000	3.000.000
Canneto	2.500.000	2.500.000	2.500.000
Pascolo	750.000	750.000	750.000
Pascolo arborato	750.000	750.000	750.000
Pascolo cespugliato	250.000	250.000	250.000
Incolto produttivo (1)	240.000	240.000	240.000
Incolto produttivo con piante palustri	-	1.600.000	1.600.000
Bosco di alto fusto di conifere e latifoglie giovane (2)	3.500.000	3.500.000	3.500.000
Bosco di alto fusto di conifere e latifoglie giovane (3)	7.000.000	7.000.000	7.000.000
Bosco di alto fusto di conifere e latifoglie adulto (4)	10.000.000	10.000.000	10.000.000
Bosco ceduo ordinario	1.200.000	1.200.000	1.200.000
Palina di castagni	2.000.000	2.000.000	2.000.000
Bosco misto	1.750.000	1.750.000	1.750.000
Pioppeta	5.500.000	5.500.000	5.500.000
Parco o giardino	35.000.000	35.000.000	35.000.000

**N O T E**

- (1) - Terreno non idoneo alla coltivazione e che senza l'intervento della mano dell'uomo non dà un prodotto valutabile, anche minimo. Non sono classificabili come "incolto produttivo" i terreni non coltivati per evidente abbandono o per destinazione temporanea diversa.
- (2) - Per piantagioni coetanee di età inferiore ai 15 anni.
- (3) - Per piantagioni coetanee di età da 15 anni a 30 anni.
- (4) - Per piantagioni coetanee di età uguale o superiore ai 30 anni.

IL PRESIDENTE  
(Onorio Illigiani)


QUADRO D'INSIEME DEI VALORI AGRICOLI MEDI PER TIPO DI COLTURA DEI TERRENI COMPRESI NELLE SINGOLE REGIONI AGRARIE DELLA PROVINCIA DI PISTOIA (LEGGE 22.10.1971, N° 865, ART. 16 - 1° E 2° COMMA).-

I VALORI SONO RIFERITI ALL'ANNO 1981 AI SENSI DEL 2° COMMA DELL'ART.10.-

TIPI DI COLTURA	REGIONE AGRARIA		
	N° 1 Valori medi a Ha.	N° 2 Valori medi a Ha.	N° 3 Valori medi a Ha.
Seminativo con tariffe di R.D. inferiori a £. 220/Ha.	2.250.000.=	2.500.000.=	2.500.000.=
Seminativi con tariffe di R.D. da £. 220 a £. 549/Ha.	6.000.000.=	6.500.000.=	6.000.000.=
Seminativo per colture intensive o specializzate con tariffe di R.D. non inferiori a £.550/Ha.	19.000.000.=	19.000.000.=	18.000.000.=
Seminativo arborato con tariffe di R.D. inferiori a £.400/Ha.	2.500.000.=	2.500.000.=	2.500.000.=
Seminativo arborato con tariffe di R.D. da £.400 a £.799/Ha.	6.000.000.=	6.500.000.=	6.000.000.=
Seminativo arborato per colture intensive o specializzate con tariffe di R.D. non inferiori a £.800/h.a.	19.000.000.=	19.000.000.=	18.500.000.=
Seminativo irriguo	19.000.000.=	19.000.000.=	18.500.000.=
Seminativo irriguo arborato	19.000.000.=	19.000.000.=	19.000.000.=
Prato stabile	5.000.000.=	5.000.000.=	5.000.000.=
Prato stabile arborato	5.000.000.=	5.000.000.=	5.000.000.=
Prato stabile irriguo	5.000.000.=	---	---
Orto	21.500.000.=	21.500.000.=	21.500.000.=
Orto irriguo	26.000.000.=	25.000.000.=	25.000.000.=
Orto vivaio a colture floreali	---	50.000.000.=	---
Vivaio	53.000.000.=	45.000.000.=	45.000.000.=
Frutteto	18.000.000.=	18.000.000.=	18.000.000.=
Vigneto	11.000.000.=	11.000.000.=	11.000.000.=
Vigneto specializzato o in zona tipica	20.000.000.=	20.000.000.=	20.000.000.=
Uliveto	11.000.000.=	11.000.000.=	11.000.000.=
Uliveto vigneto	11.000.000.=	11.000.000.=	11.000.000.=
Castagneto da frutto	5.000.000.=	5.000.000.=	5.000.000.=
Canneto	3.000.000.=	3.000.000.=	3.000.000.=
Pascolo	1.000.000.=	1.000.000.=	1.000.000.=
Pascolo arborato	1.000.000.=	1.000.000.=	1.000.000.=
Pascolo cespugliato	500.000.=	500.000.=	500.000.=
Incolto produttivo (1)	400.000.=	400.000.=	400.000.=
Incolto produttivo con piante palustri	---	2.000.000.=	2.000.000.=
Bosco di alto fusto di conifere e latifoglie giovane (2)	4.000.000.=	4.000.000.=	4.000.000.=
Bosco di alto fusto di conifere e latifoglie giovane (3)	7.500.000.=	7.500.000.=	7.500.000.=
Bosco di alto fusto di conifere e latifoglie adulto (4)	11.000.000.=	11.000.000.=	11.000.000.=
Bosco ceduo ordinario	1.500.000.=	1.500.000.=	1.500.000.=
Palina di castagni	3.000.000.=	3.000.000.=	3.000.000.=
Bosco misto	2.000.000.=	2.000.000.=	2.000.000.=
Pioppeta	8.000.000.=	8.000.000.=	8.000.000.=
Parco o giardino	37.000.000.=	37.000.000.=	37.000.000.=

(1) Terreno non idoneo alla coltivazione e che senza l'intervento della mano d'uomo non dà un prodotto valutabile, anche minimo. Non sono classificabili "colto produttivo" i terreni non coltivati per evidente abbandono o per destinazione temporanea diversa.-

- (2) Per piantagioni coetanee di età inferiore ai 15 anni.-
- (3) Per piantagioni coetanee di età da 15 anni a 30 anni.-
- (4) Per piantagioni coetanee di età uguale o superiore a 30 anni.-





COMMISSIONE PROVINCIALE PER LA DETERMINAZIONE DELLE INDENNITA' DI ESPROPRIAZIONE PER PUBBLICA UTILITA' DI PISTOIA

Valori agricoli medi per ettaro dei terreni riferiti all'anno 1982 nell'ambito delle singole Regioni Agrarie della Provincia di Pistoia, a norma degli artt.14 e 19 della Legge 28.1.1977 n°10.-

Tipi di coltura	Reg.Agr.n° 1 Val.Med.Ha	Reg.Agr.n° 2 Val.Med.Ha	Reg.Agr.n° 3 Val.Med.Ha
Seminativo con tariffe di R.D. inferiori a £.220/Ha .	2.600.000	2.850.000	2.850.000
Seminativo con tariffe di R.D. da £.220 a £.549/Ha . .	6.600.000	7.150.000	6.600.000
Seminativo per colture intensive o specializzate con tariffe di R.D. non inferiori a £.550/Ha. . . . .	20.900.000	20.900.000	19.800.000
Seminativo arborato con tariffe di R.D. inferiori a £.400/Ha. . . . .	2.850.000	2.850.000	2.850.000
Seminativo arborato con tariffe di R.D. da £.400 a £.799/Ha. . . . .	6.600.000	7.150.000	6.600.000
Seminativo arborato per colture intensive o specializzate con tariffe di R.D. non inferiori a £.800/Ha . .	20.900.000	20.900.000	20.350.000
Seminativo irriguo . . . . .	20.900.000	20.900.000	20.350.000
Seminativo irriguo arborato . . . . .	20.900.000	20.900.000	20.900.000
Prato stabile . . . . .	5.750.000	5.750.000	5.750.000
Prato stabile arborato . . . . .	5.750.000	5.750.000	5.750.000
Prato stabile irriguo . . . . .	5.750.000	—	—
Orto . . . . .	23.650.000	23.650.000	23.650.000
Orto irriguo . . . . .	28.600.000	27.500.000	27.500.000
Orto vivaio a colture floreali . . . . .	—	55.000.000	—
Vivaio . . . . .	58.300.000	49.500.000	49.500.000
Frutteto . . . . .	19.800.000	19.800.000	19.800.000
Vigneto . . . . .	12.100.000	12.100.000	12.100.000
Vigneto specializzato e in zona tipica . . . . .	22.000.000	22.000.000	22.000.000
Uliveto . . . . .	12.100.000	12.100.000	12.100.000
Uliveto vigneto . . . . .	12.100.000	12.100.000	12.100.000
Castagneto da frutto . . . . .	5.750.000	5.750.000	5.750.000
Canneto . . . . .	3.450.000	3.450.000	3.450.000
Pascolo . . . . .	1.150.000	1.150.000	1.150.000
Pascolo arborato . . . . .	1.150.000	1.150.000	1.150.000
Pascolo cespugliato . . . . .	575.000	575.000	575.000
Incolto produttivo (1). . . . .	450.000	450.000	450.000
Incolto produttivo con piante palustri . . . . .	—	2.300.000	2.300.000
Bosco di alto fusto di conifere e latifoglie giovane.(2)	4.600.000	4.600.000	4.600.000
Bosco di alto fusto di conifere e latifoglie giovane.(3)	8.250.000	8.250.000	8.250.000
Bosco di alto fusto di conifere e latifoglie adulto .(4)	12.100.000	12.100.000	12.100.000
Bosco ceduo ordinario . . . . .	1.750.000	1.750.000	1.750.000
Palina di castagni. . . . .	3.450.000	3.450.000	3.450.000
Bosco misto . . . . .	2.300.000	2.300.000	2.300.000
Pioppeta . . . . .	8.800.000	8.800.000	8.800.000
Parco o giardino . . . . .	40.700.000	40.700.000	40.700.000

- (1) Terreno non idoneo alla coltivazione e che senza l'intervento della mano dell'uomo non dà un prodotto valutabile, anche minimo. Non sono classificabili come "incolto produttivo" i terreni non coltivati per evidente abbandono o per destinazione temporanea diversa.
- (2) Per piantagioni coetanee di età inferiore ai 15 anni.
- (3) Per piantagioni coetanee di età da 15 anni a 30 anni.
- (4) Per piantagioni coetanee di età uguale o superiore a 30 anni.

N.B. Pascolo cespugliato: £. 575.000. =  
(Cinquante e sette mila e cinquecento lire)

IL SEGRETARIO  
(Rag. Alberto Dolci)



IL PRESIDENTE  
(Onorio Calligani)

*Calligani*



COMMISSIONE PROVINCIALE PER LA DETERMINAZIONE DELLE INDENNITA' DI ESPROPRIAZIONE  
PER PUBBLICA UTILITA' DI PISTOIA



Valori agricoli medi per ettaro dei terreni riferiti all'anno 1983 nell'ambito delle singole Regioni Agrarie della Provincia di Pistoia, a norma degli artt.14 e 19 della Legge 28.1.1977 n°10.-


Tipi di coltura	Reg.Agr.n° 1 Val.Med.Ha	Reg.Agr.n° 2 Val.Med.Ha	Reg.Agr.n° 3 Val.Med.Ha
Seminativo con tariffe di R.D. inferiori a £.220/Ha .	2.600.000	2.850.000	2.850.000
Seminativo con tariffe di R.D. da £.220 a £.549/Ha . .	6.600.000	7.150.000	6.600.000
Seminativo per colture intensive o specializzate con tariffe di R.D. non inferiori a £.550/Ha. . . . .	20.900.000	20.900.000	19.800.000
Seminativo arborato con tariffe di R.D. inferiori a £.400/Ha. . . . .	2.850.000	2.850.000	2.850.000
Seminativo arborato con tariffe di R.D. da £.400 a £.799/Ha. . . . .	6.600.000	7.150.000	6.600.000
Seminativo arborato per colture intensive o specializzate con tariffe di R.D. non inferiori a £.800/Ha . .	20.900.000	20.900.000	20.350.000
Seminativo irriguo . . . . .	20.900.000	20.900.000	20.350.000
Seminativo irriguo arborato . . . . .	20.900.000	20.900.000	20.900.000
Prato stabile . . . . .	5.750.000	5.750.000	5.750.000
Prato stabile arborato . . . . .	5.750.000	5.750.000	5.750.000
Prato stabile irriguo . . . . .	5.750.000	—	—
Orto . . . . .	23.650.000	23.650.000	23.650.000
Orto irriguo . . . . .	28.600.000	27.500.000	27.500.000
Orto vivaio a colture floreali . . . . .	—	55.000.000	—
Vivaio . . . . .	58.300.000	49.500.000	49.500.000
Frutteto . . . . .	19.800.000	19.800.000	19.800.000
Vigneto . . . . .	12.100.000	12.100.000	12.100.000
Vigneto specializzato e in zona tipica . . . . .	22.000.000	22.000.000	22.000.000
Uliveto . . . . .	12.100.000	12.100.000	12.100.000
Uliveto vigneto . . . . .	12.100.000	12.100.000	12.100.000
Castagneto da frutto . . . . .	5.750.000	5.750.000	5.750.000
Canneto . . . . .	3.450.000	3.450.000	3.450.000
Pascolo . . . . .	1.150.000	1.150.000	1.150.000
Pascolo arborato . . . . .	1.150.000	1.150.000	1.150.000
Pascolo cespugliato . . . . .	575.000	575.000	575.000
Incolto produttivo (1) . . . . .	450.000	450.000	450.000
Incolto produttivo con piante palustri . . . . .	—	2.300.000	2.300.000
Bosco di alto fusto di conifere e latifoglie giovane.(2)	4.600.000	4.600.000	4.600.000
Bosco di alto fusto di conifere e latifoglie giovane.(3)	8.250.000	8.250.000	8.250.000
Bosco di alto fusto di conifere e latifoglie adulto .(4)	12.100.000	12.100.000	12.100.000
Bosco ceduo ordinario . . . . .	1.750.000	1.750.000	1.750.000
Palina di castagni. . . . .	3.450.000	3.450.000	3.450.000
Bosco misto . . . . .	2.300.000	2.300.000	2.300.000
Pioppeta . . . . .	8.800.000	8.800.000	8.800.000
Parco o giardino . . . . .	40.700.000	40.700.000	40.700.000

- (1) Terreno non idoneo alla coltivazione e che senza l'intervento della mano dell'uomo non dà un prodotto valutabile, anche minimo. Non sono classificabili come "incolto produttivo" i terreni non coltivati per evidente abbandono o per destinazione temporanea diversa.
- (2) Per piantagioni costanee di età inferiore ai 15 anni.
- (3) Per piantagioni costanee di età da 15 anni a 30 anni.
- (4) Per piantagioni costanee di età uguale o superiore a 30 anni.



IL PRESIDENTE  
(Onorio Calligani)

IL PRESIDENTE  
(Onorio Calligani)



Pistoia, 26 Gennaio 1984.-

COMMISSIONE PROVINCIALE PER LA DETERMINAZIONE DELLE INDENNITA' DI ESPROPRIAZIONE  
PER PUBBLICA UTILITA' DI PISTOIA

Valori agricoli medi per ettaro dei terreni riferiti all'anno 1984 nell'ambito delle singole Regioni Agrarie della Provincia di Pistoia, a norma degli artt. 14 e 19 della Legge 28.1.1977 n° 10.-

Tipi di coltura	Reg. Agr. n° 1 Val. Med. Ha	Reg. Agr. n° 2 Val. Med. Ha	Reg. Agr. n° 3 Val. Med. Ha
Seminativo con tariffe di R.D. inferiori a £.220/Ha .	2.600.000	2.850.000	2.850.000
Seminativo con tariffe di R.D. da £.220 a £.549/Ha . .	6.600.000	7.150.000	6.600.000
Seminativo per colture intensive o specializzate con tariffe di R.D. non inferiori a £.550/Ha. . . . .	20.900.000	20.900.000	19.800.000
Seminativo arborato con tariffe di R.D. inferiori a £.400/Ha. . . . .	2.850.000	2.850.000	2.850.000
Seminativo arborato con tariffe di R.D. da £.400 a £.799/Ha. . . . .	6.600.000	7.150.000	6.600.000
Seminativo arborato per colture intensive o specializzate con tariffe di R.D. non inferiori a £.800/Ha . .	20.900.000	20.900.000	20.350.000
Seminativo irriguo . . . . .	20.900.000	20.900.000	20.350.000
Seminativo irriguo arborato . . . . .	20.900.000	20.900.000	20.900.000
Prato stabile . . . . .	5.750.000	5.750.000	5.750.000
Prato stabile arborato . . . . .	5.750.000	5.750.000	5.750.000
Prato stabile irriguo . . . . .	5.750.000	—	—
Orto . . . . .	23.650.000	23.650.000	23.650.000
Orto irriguo . . . . .	28.600.000	27.500.000	27.500.000
Orto vivaio a colture floreali . . . . .	—	55.000.000	—
Vivido . . . . .	58.300.000	49.500.000	49.500.000
Murtato . . . . .	19.800.000	19.800.000	19.800.000
Vigneto . . . . .	12.100.000	12.100.000	12.100.000
Vigneto specializzato e in zona tipica . . . . .	22.000.000	22.000.000	22.000.000
Uliveto . . . . .	12.100.000	12.100.000	12.100.000
Uliveto vigneto . . . . .	12.100.000	12.100.000	12.100.000
Castagneto da frutto . . . . .	5.750.000	5.750.000	5.750.000
Canneto . . . . .	3.450.000	3.450.000	3.450.000
Pascolo . . . . .	1.150.000	1.150.000	1.150.000
Pascolo arborato . . . . .	1.150.000	1.150.000	1.150.000
Pascolo cespugliato . . . . .	575.000	575.000	575.000
Incolto produttivo (1) . . . . .	450.000	450.000	450.000
Incolto produttivo con piante palustri . . . . .	—	2.300.000	2.300.000
Bosco di alto fusto di conifere e latifoglie giovane.(2)	4.600.000	4.600.000	4.600.000
Bosco di alto fusto di conifere e latifoglie giovane.(3)	8.250.000	8.250.000	8.250.000
Bosco di alto fusto di conifere e latifoglie adulto .(4)	12.100.000	12.100.000	12.100.000
Bosco ceduo ordinario . . . . .	1.750.000	1.750.000	1.750.000
Palina di castagni. . . . .	3.450.000	3.450.000	3.450.000
Bosco misto . . . . .	2.300.000	2.300.000	2.300.000
Pioppeta . . . . .	8.800.000	8.800.000	8.800.000
Parco o giardino . . . . .	40.700.000	40.700.000	40.700.000

- (1) Terreno non idoneo alla coltivazione e che senza l'intervento della mano dell'uomo non dà un prodotto valutabile, anche minimo. Non sono classificabili come "incolto produttivo" i terreni non coltivati per evidente abbandono o per destinazione temporanea diversa.
- (2) Per piantagioni coetanee di età inferiore ai 15 anni.
- (3) Per piantagioni coetanee di età da 15 anni a 30 anni.
- (4) Per piantagioni coetanee di età uguale o superiore a 30 anni.

PISTOIA



IL PRESIDENTE  
(Onorio Galligani)

IL PRESIDENTE  
(Onorio Galligani)

COMMISSIONE PROVINCIALE PER LA DETERMINAZIONE DELLE INDENNITA' DI ESPROPRIAZIONE  
PER PUBBLICA UTILITA' DI PISTOIA

Valori agricoli medi per ettaro dei terreni riferiti all'anno 1985 nell'ambito delle singole Regioni Agrarie della Provincia di Pistoia, a norma degli artt. 14 e 19 della Legge 28.1.1977 n°10.-

Tipi di coltura	Reg. Agr. n° 1 Val. Med. Ha.	Reg. Agr. n° 2 Val. Med. Ha.	Reg. Agr. n° 3 Val. Med. Ha.
Seminativo con tariffe di R.D. inferiori a £.220/Ha .	2.600.000	2.850.000	2.850.000
Seminativo con tariffe di R.D. da £.220 a £.549/Ha . .	6.600.000	7.150.000	6.600.000
Seminativo per colture intensive o specializzate con tariffe di R.D. non inferiori a £.550/Ha. . . . .	20.900.000	20.900.000	19.800.000
Seminativo arborato con tariffe di R.D. inferiori a £.400/Ha. . . . .	2.850.000	2.850.000	2.850.000
Seminativo arborato con tariffe di R.D. da £.400 a £.799/Ha. . . . .	6.600.000	7.150.000	6.600.000
Seminativo arborato per colture intensive o specializzate con tariffe di R.D. non inferiori a £.800/Ha . .	20.900.000	20.900.000	20.350.000
Seminativo irriguo . . . . .	20.900.000	20.900.000	20.350.000
Seminativo irriguo arborato . . . . .	20.900.000	20.900.000	20.900.000
Prato stabile . . . . .	5.750.000	5.750.000	5.750.000
Prato stabile arborato . . . . .	5.750.000	5.750.000	5.750.000
Prato stabile irriguo . . . . .	5.750.000	—	—
Orto . . . . .	23.650.000	23.650.000	23.650.000
Orto irriguo . . . . .	28.600.000	27.500.000	27.500.000
Orto vivaio a colture floreali . . . . .	—	55.000.000	—
Vivaio . . . . .	58.300.000	49.500.000	49.500.000
Frutteto . . . . .	19.800.000	19.800.000	19.800.000
Vigneto . . . . .	12.100.000	12.100.000	12.100.000
Vigneto specializzato e in zona tipica . . . . .	22.000.000	22.000.000	22.000.000
Ulivato . . . . .	12.100.000	12.100.000	12.100.000
Uliveto vigneto . . . . .	12.100.000	12.100.000	12.100.000
Castagneto da frutto . . . . .	5.750.000	5.750.000	5.750.000
Canneto . . . . .	3.450.000	3.450.000	3.450.000
Pascolo . . . . .	1.150.000	1.150.000	1.150.000
Pascolo arborato . . . . .	1.150.000	1.150.000	1.150.000
Pascolo cespugliato . . . . .	575.000	575.000	575.000
Incolto produttivo (1). . . . .	450.000	450.000	450.000
Incolto produttivo con piante palustri . . . . .	—	2.300.000	2.300.000
Bosco di alto fusto di conifere e latifoglie giovane. (2)	4.600.000	4.600.000	4.600.000
Bosco di alto fusto di conifere e latifoglie giovane. (3)	8.250.000	8.250.000	8.250.000
Bosco di alto fusto di conifere e latifoglie adulto. (4)	12.100.000	12.100.000	12.100.000
Bosco ceduo ordinario . . . . .	1.750.000	1.750.000	1.750.000
Palina di castagni. . . . .	3.450.000	3.450.000	3.450.000
Bosco misto . . . . .	2.300.000	2.300.000	2.300.000
Pioppeta . . . . .	8.800.000	8.800.000	8.800.000
Parco o giardino . . . . .	40.700.000	40.700.000	40.700.000

(1) Terreno non idoneo alla coltivazione e che senza l'intervento della mano dell'uomo non dà un prodotto valutabile, anche minimo. Non sono classificabili come "incolto produttivo" i terreni non coltivati per evidente abbandono o per destinazione temporanea diversa.

(2) Per piantagioni coetanee di età inferiore ai 15 anni.

(3) Per piantagioni coetanee di età da 15 anni a 30 anni.

(4) Per piantagioni coetanee di età uguale o superiore a 30 anni.

IL PRESIDENTE  
(Onorio Giliardini)



*[Handwritten signature]*



COMMISSIONE PROVINCIALE PER LA DETERMINAZIONE DELLE INDENNITA' DI ESPROPRIAZIONE  
PER PUBBLICA UTILITA' DI PISTOIA

Valori agricoli medi per ettaro dei terreni riferiti all'anno 1986 nell'ambito delle singole  
Regioni Agrarie della Provincia di Pistoia, a norma degli artt. 14 e 19 della Legge 28.1.1977  
n° 10.-

Tipi di coltura	Reg. Agr. n° 1 Val. Med. Ha	Reg. Agr. n° 2 Val. Med. Ha	Reg. Agr. n° 3 Val. Med. Ha
Seminativo con tariffe di R.D. inferiori a £.220/Ha .	2.600.000	2.850.000	2.850.000
Seminativo con tariffe di R.D. da £.220 a £.549/Ha . .	6.600.000	7.150.000	6.600.000
Seminativo per colture intensive o specializzate con tariffe di R.D. non inferiori a £.550/Ha. . . . .	20.900.000	20.900.000	19.800.000
Seminativo arborato con tariffe di R.D. inferiori a £.400/Ha. . . . .	2.850.000	2.850.000	2.850.000
Seminativo arborato con tariffe di R.D. da £.400 a £.799/Ha. . . . .	6.600.000	7.150.000	6.600.000
Seminativo arborato per colture intensive o specializ- zate con tariffe di R.D. non inferiori a £.800/Ha . .	20.900.000	20.900.000	20.350.000
Seminativo irriguo . . . . .	20.900.000	20.900.000	20.350.000
Seminativo irriguo arborato . . . . .	20.900.000	20.900.000	20.900.000
Prato stabile . . . . .	5.750.000	5.750.000	5.750.000
Prato stabile arborato . . . . .	5.750.000	5.750.000	5.750.000
Prato stabile irriguo . . . . .	5.750.000	—	—
Orto . . . . .	23.650.000	23.650.000	23.650.000
Orto irriguo . . . . .	28.600.000	27.500.000	27.500.000
Orto vivaio a colture floreali . . . . .	—	55.000.000	—
Vivaio . . . . .	58.300.000	49.500.000	49.500.000
Frutteto . . . . .	19.800.000	19.800.000	19.800.000
Vigneto . . . . .	12.100.000	12.100.000	12.100.000
Vigneto specializzato e in zona tipica . . . . .	22.000.000	22.000.000	22.000.000
Uliveto . . . . .	12.100.000	12.100.000	12.100.000
Uliveto vigneto . . . . .	12.100.000	12.100.000	12.100.000
Castagneto da frutto . . . . .	5.750.000	5.750.000	5.750.000
Canneto . . . . .	3.450.000	3.450.000	3.450.000
Pascolo . . . . .	1.150.000	1.150.000	1.150.000
Pascolo arborato . . . . .	1.150.000	1.150.000	1.150.000
Pascolo cespugliato . . . . .	575.000	575.000	575.000
Incolto produttivo (1). . . . .	450.000	450.000	450.000
Incolto produttivo con piante palustri . . . . .	—	2.300.000	2.300.000
Bosco di alto fusto di conifere e latifoglie giovane.(2)	4.600.000	4.600.000	4.600.000
Bosco di alto fusto di conifere e latifoglie giovane.(3)	8.250.000	8.250.000	8.250.000
Bosco di alto fusto di conifere e latifoglie adulto .(4)	12.100.000	12.100.000	12.100.000
Bosco ceduo ordinario . . . . .	1.750.000	1.750.000	1.750.000
Palina di castagni. . . . .	3.450.000	3.450.000	3.450.000
Bosco misto . . . . .	2.300.000	2.300.000	2.300.000
Pioppeta . . . . .	8.800.000	8.800.000	8.800.000
Parco o giardino . . . . .	40.700.000	40.700.000	40.700.000

(1) Terreno non idoneo alla coltivazione e che senza l'intervento della mano dell'uomo non dà un prodotto valutabile, anche minimo. Non sono classificabili come "incolto produttivo" i terreni non coltivati per evidente abbandono o per destinazione temporanea diversa.

(2) Per piantagioni costanee di età inferiore ai 15 anni.

(3) Per piantagioni costanee di età da 15 anni a 30 anni.

(4) Per piantagioni costanee di età uguale o superiore a 30 anni.



IL PRESIDENTE  
(Onorio Galligani)

*[Handwritten signature]*

QUADRO D'INSIEME DEI VALORI AGRICOLI MEDI PER TIPO DI COLTURA DEI TERRENI COMPRESO NELLE SINGOLE REGIONI AGRARIE DELLA PROVINCIA DI PISTOIA ( Legge 22.10.1971, n° 865, Art. 16, 1° E 2° COMMA).-

I VALORI SONO RIFERITI ALL'ANNO 1987 AI SENSI DEL 2° COMMA DELL'ART. 10.-

Tipi di coltura	Regione Agraria	Regione Agraria	Regione Agraria
	N° 1 Valori medi a Ha	N° 2 Valori medi a Ha	N° 3 Valori medi a Ha
Seminativo con tariffe di R.D. inferiori a £. 30.000/Ha	3.000.000	3.000.000	3.000.000
Seminativo con tariffe di R.D. da £. 30.001 a £. 100.000/Ha	7.000.000	7.500.000	7.000.000
Seminativo per colture intensive o specializzate con tariffe di R.D. non inferiori a £. 100.000/Ha	22.000.000	22.000.000	21.000.000
Seminativo arborato con tariffe di R.D. inferiori a £. 50.000/Ha	3.000.000	3.000.000	3.000.000
Seminativo arborato con tariffe di R.D. da £. 50.001 a £.200.000/Ha	7.000.000	7.500.000	7.000.000
Seminativo arborato per colture intensive o specializzate con tariffe di R.D. non inferiore a lire 200.000/Ha	22.000.000	22.000.000	21.000.000
Seminativo irriguo	22.000.000	22.000.000	22.000.000
Seminativo irriguo arborato	22.000.000	22.000.000	22.000.000
Prato stabile	6.000.000	6.000.000	6.000.000
Prato stabile arborato	6.000.000	6.000.000	6.000.000
Prato stabile irriguo	6.000.000	-	-
Orto	25.000.000	25.000.000	25.000.000
Orto irriguo	30.000.000	30.000.000 (1)	29.000.000
Orto vivaio e colture floreali	---	58.000.000	-
Vivaio	60.000.000	52.000.000	52.000.000
Frutteto	21.000.000	21.000.000	21.000.000
Vigneto	12.500.000	12.500.000	12.500.000
Vigneto specializzato e in zone tipiche	23.000.000	23.000.000	23.000.000
Uliveto	12.500.000	12.500.000	12.500.000
Uliveto vigneto	12.500.000	12.500.000	12.500.000
Castagneto da frutto	6.000.000	6.000.000	6.000.000
Canneto	3.600.000	3.600.000	3.600.000
Pascolo	1.200.000	1.200.000	1.200.000
Pascolo arborato	1.200.000	1.200.000	1.200.000
Pascolo cespugliato	600.000	600.000	600.000
Incolto produttivo (1)	450.000	450.000	450.000
Incolto produttivo con piante palustri	---	---	---
Bosco di alto fusto di conifere e latifoglie giovane (2)	5.000.000	5.000.000	5.000.000
Bosco di alto fusto di conifere e latifoglie giovane (3)	9.000.000	9.000.000	9.000.000
Bosco di alto fusto di conifere e latifoglie adulto (4)	13.000.000	13.000.000	13.000.000
Bosco ceduo ordinario	1.900.000	1.900.000	1.900.000
Palina di castagni	3.700.000	3.700.000	3.700.000
Bosco misto	2.500.000	2.500.000	2.500.000
Pioppeta	9.500.000	9.500.000	9.500.000
Parco o giardino	43.000.000	43.000.000	43.000.000

(1) Terreno non idoneo alla coltivazione e che senza l'intervento della mano dell'uomo non dà un prodotto valutabile, anche minimo. Non sono classificabili come " incolto produttivo " i terreni non coltivati per evidente abbandono o per destinazione temporanea diversa.-

(2) Per piantagioni di età media inferiore ai 15 anni

(3) Per piantagioni di età media da 15 anni a 30 anni

(4) Per piantagioni di età media superiore a 30 anni.-

(1) Visto e approvato

il 20/10/87

IL PRESIDENTE

QUADRO D'INSIEME DEI VALORI AGRICOLI MEDI PER TIPO DI CULTURA DEI TERRENI COMPRESO NELLE SINGOLE REGIONI AGRARIE DELLA PROVINCIA DI PISTOIA ( Legge 22.10.1971, n° 865, Art. 16, 1° E 2° COMMA).-

I VALORI SONO RIFERITI ALL'ANNO 1988 AI SENSI DEL 2° COMMA DELL'ART. 10.-

Tipi di coltura	Regione Agraria N° 1 Valori medi a Ha	Regione Agraria N° 2 Valori medi a Ha	Regione Agraria N° 3 Valori medi a Ha
Seminativo con tariffe di R.D. inferiori a L. 30.000/ha	3.000.000	3.000.000	3.000.000
Seminativo con tariffe di R.D. da L. 30.001 a L. 100.000/ha	7.000.000	7.500.000	7.000.000
Seminativo per colture intensive o specializzate con tariffe di R.D. non inferiori a L. 100.000/ha	22.000.000	22.000.000	22.000.000
Seminativo arborato con tariffe di R.D. inferiori a L. 50.000/ha	3.000.000	3.000.000	3.000.000
Seminativo arborato con tariffe di R.D. da L. 50.001 a L.200.000/ha	7.000.000	7.500.000	7.000.000
Seminativo arborato per colture intensive o specializzate con tariffe di R.D. non inferiore a Lire 200.000/ha	25.000.000	25.000.000	25.000.000
Seminativo irriguo	25.000.000	25.000.000	25.000.000
Seminativo irriguo arborato	25.000.000	25.000.000	25.000.000
Prato stabile	6.000.000	6.000.000	6.000.000
Prato stabile arborato	6.000.000	6.000.000	6.000.000
Prato stabile irriguo	6.000.000	-	-
Orto	30.000.000	30.000.000	30.000.000
Orto irriguo	35.000.000	35.000.000	35.000.000
Orto vivaio e colture floreali	-	58.000.000	-
Vivaio	60.000.000	52.000.000	52.000.000
Frutteto	21.000.000	21.000.000	21.000.000
Vigneto	12.500.000	12.500.000	12.500.000
Vigneto specializzato e in zone tipica	23.000.000	23.000.000	23.000.000
Uliveto	12.500.000	12.500.000	12.500.000
Uliveto vigneto	12.500.000	12.500.000	12.500.000
Castagneto da frutto	6.000.000	6.000.000	6.000.000
Canneto	3.600.000	3.600.000	3.600.000
Pascolo	1.200.000	1.200.000	1.200.000
Pascolo arborato	1.200.000	1.200.000	1.200.000
Pascolo cespugliato	600.000	600.000	600.000
Incolto produttivo (1)	450.000	450.000	450.000
Incolto produttivo con piante palustri	-	-	-
Bosco di alto fusto di conifere e latifoglie giovane (2)	5.000.000	5.000.000	5.000.000
Bosco di alto fusto di conifere e latifoglie giovane (3)	9.000.000	9.000.000	9.000.000
Bosco di alto fusto di conifere e latifoglie adulto (4)	13.000.000	13.000.000	13.000.000
Bosco ceduo ordinario	1.900.000	1.900.000	1.900.000
Faluna di castagni	3.700.000	3.700.000	3.700.000
Bosco misto	2.500.000	2.500.000	2.500.000
Pioppeta	9.500.000	9.500.000	9.500.000
Parco o giardino	43.000.000	43.000.000	43.000.000

(1) Terreno non idoneo alla coltivazione e che senza l'intervento della mano dell'uomo non dà un prodotto valutabile, anche minimo. Non sono classificabili come " incolto produttivo " i terreni non coltivati per evidente abbandono o per destinazione temporanea diverse.-

(2) Per piantagioni di età media inferiore ai 15 anni

(3) Per piantagioni di età media da 15 anni a 30 anni

(4) Per piantagioni di età media superiore a 30 anni.-

IL DIRETTORE  
(Orzorio ...)

IL RESPONSABILE  
16-12-1988



QUADRO D'INSIEME DEI VALORI AGRICOLI MEDI PER TIPO DI COLTURA DEI TERRENI COMPRESO NELLE SINGOLE REGIONI AGRARIE DELLA PROVINCIA DI PISTOIA ( Legge 22.10.1971, n° 865, Art. 16, 1° e 2° comma ).-

I VALORI SONO RIFERITI ALL'ANNO 1989 AI SENSI DEL 2° COMMA DELL'ART. 10.-

Tipi di coltura	Regione Agraria N° 1 Valori medi a Ha	Regione Agraria N° 2 Valori medi a Ha	Regione Agraria N° 3 Valori medi a Ha
Seminativo con tariffe di R.D. inferiori a £. 30.000/HA.	3.000.000	3.000.000	3.000.000
Seminativo con tariffe di R.D. da £. 30.000 a £. 74.999/HA.	7.000.000	7.500.000	7.000.000
Seminativo per colture intensive o specializzate con tariffe di R.D. non inferiori a £. 75.000/HA.	22.000.000	22.000.000	22.000.000
Seminativo arborato con tariffe di R.D. inferiori a £. 50.000/HA	3.000.000	3.000.000	3.000.000
Seminativo arborato con tariffe di R.D. da £. 50.000 a £. 99.999/HA.	7.000.000	7.500.000	7.000.000
Seminativo arborato per colture intensive o specializzate con tariffe di R.D. non inferiore a Lire 100.000/HA.	25.000.000	25.000.000	25.000.000
Seminativo irriguo	25.000.000	25.000.000	25.000.000
Seminativo irriguo arborato	25.000.000	25.000.000	25.000.000
Prato stabile	6.000.000	6.000.000	6.000.000
Prato stabile arborato	6.000.000	6.000.000	6.000.000
Prato stabile irriguo	6.000.000	-	-
Orto	30.000.000	30.000.000	30.000.000
Orto irriguo	35.000.000	35.000.000	35.000.000
Orto vivaio e colture floreali	---	58.000.000	-
Viveto	60.000.000	52.000.000	52.000.000
Frutteto	21.000.000	21.000.000	21.000.000
Vigneto	12.500.000	12.500.000	12.500.000
Vigneto specializzato e in zone tipica	23.000.000	23.000.000	23.000.000
Uliveto	12.500.000	12.500.000	12.500.000
Uliveto vigneto	12.500.000	12.500.000	12.500.000
Castagneto da frutto	6.000.000	6.000.000	6.000.000
Canneto	3.600.000	3.600.000	3.600.000
Pascolo	1.200.000	1.200.000	1.200.000
Pascolo arborato	1.200.000	1.200.000	1.200.000
Pascolo cespugliato	600.000	600.000	600.000
Incolto produttivo (1)	450.000	450.000	450.000
Incolto produttivo con piante palustri	---	---	---
Bosco di alto fusto di conifere e latifoglie giovane (2)	5.000.000	5.000.000	5.000.000
Bosco di alto fusto di conifere e latifoglie giovane (3)	9.000.000	9.000.000	9.000.000
Bosco di alto fusto di conifere e latifoglie adulto (4)	13.000.000	13.000.000	13.000.000
Bosco ceduo ordinario	1.900.000	1.900.000	1.900.000
Paline di castagni	3.700.000	3.700.000	3.700.000
Bosco misto	2.500.000	2.500.000	2.500.000
Pioppeta	9.500.000	9.500.000	9.500.000
Parco o giardino	43.000.000	43.000.000	43.000.000

- (1) Terreno non idoneo alla coltivazione, che senza l'intervento della mano dell'uomo non dà un prodotto valutabile, anche minimo. Non sono classificate come "incolto produttivo" i terreni non coltivati per evidente abbandono o per destinazione temporanea diversa.-
- (2) Per piantagioni di età media inferiore ai 15 anni
- (3) Per piantagioni di età media da 15 anni a 20 anni
- (4) Per piantagioni di età media superiore a 20 anni.-

IL PRESIDENTE (Onorio Galligani) IL SEGRETARIO (Alberto Dolci)

QUADRO D'INSIEME DEI VALORI AGRICOLI MEDI PER TIPO DI COLTURA DEI TERRENI COMPRESO NELLE SINGOLE REGIONI AGRARIE DELLA PROVINCIA DI PISTOIA ( Legge 22.10.1971, n° 865, Art. 16, 1° E 2° COMMA).-

I VALORI SONO RIFERITI ALL'ANNO 1990AI SENSI DEL 2° COMMA DELL'ART. 10.-

Tipi di coltura	Regione Agraria N° 1 Valori medi a Ha	Regione Agraria N° 2 Valori medi a Ha	Regione Agraria N° 3 Valori medi a Ha
Seminativo con tariffe di R.D. inferiori a £. 30.000/ha	3.000.000	3.000.000	3.000.000
Seminativo con tariffe di R.D. da £. 30.000 a £. 74999 /ha	7.000.000	7.500.000	7.000.000
Seminativo per colture intensive o specializzate con tariffe di R.D. non inferiori a £. 75000 /ha	24.000.000	24.000.000	24.000.000
Seminativo arborato con tariffe di R.D. inferiori a £. 50.000/ha	3.000.000	3.000.000	3.000.000
Seminativo arborato con tariffe di R.D. da £. 50.000 a £. 99999 /ha	7.000.000	7.500.000	7.000.000
Seminativo arborato per colture intensive o specializzate con tariffe di R.D. non inferiore a Lire 100.000/ha	25.000.000	25.000.000	25.000.000
Seminativo irriguo	25.000.000	25.000.000	25.000.000
Seminativo irriguo arborato	25.000.000	25.000.000	25.000.000
Prato stabile	6.000.000	6.000.000	6.000.000
Prato stabile arborato	6.000.000	6.000.000	6.000.000
Prato stabile irriguo	6.000.000	-	-
Orto	30.000.000	30.000.000	30.000.000
Orto irriguo	35.000.000	35.000.000	35.000.000
Orto vivaio e colture floreali	---	60.000.000	-
Vivaio	60.000.000	55.000.000	55.000.000
Frutteto	21.000.000	21.000.000	21.000.000
Vigneto	12.500.000	12.500.000	12.500.000
Vigneto specializzato e in zone tipica	25.000.000	25.000.000	25.000.000
Uliveto	12.500.000	12.500.000	12.500.000
Uliveto vigneto	12.500.000	12.500.000	12.500.000
Castagneto da frutto	6.000.000	6.000.000	6.000.000
Caneto	3.600.000	3.600.000	3.600.000
Pascolo	1.200.000	1.200.000	1.200.000
Pascolo arborato	1.200.000	1.200.000	1.200.000
Pascolo cespugliato	600.000	600.000	600.000
Incolto produttivo (1)	450.000	450.000	450.000
Incolto produttivo con piante palustri	---	---	---
Bosco di alto fusto di conifere e latifoglie giovane (2)	5.000.000	5.000.000	5.000.000
Bosco di alto fusto di conifere e latifoglie giovane (3)	9.000.000	9.000.000	9.000.000
Bosco di alto fusto di conifere e latifoglie adulto (4)	13.000.000	13.000.000	13.000.000
Bosco ceduo ordinario	2.000.000	2.000.000	2.000.000
Palina di castagni	3.700.000	3.700.000	3.700.000
Bosco misto	3.000.000	3.000.000	3.000.000
Pioppeta	9.500.000	9.500.000	9.500.000
Parco o giardino	50.000.000	50.000.000	50.000.000

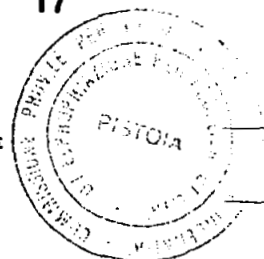
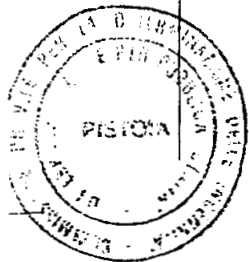
(1) Terreno non idoneo alla coltivazione e che senza l'intervento della mano dell'uomo non dà un prodotto anche minimo. Non sono classificabili come " incolto produttivo " i terreni non coltivati per eventuale o per destinazione temporanea diversa.-

(2) Per piantagioni di età media inferiore ai 15 anni  
 (3) Per piantagioni di età media da 15 anni a 30 anni  
 (4) Per piantagioni di età media superiore a 30 anni.-

IL PRESIDENTE  
 (Onorio Galligani)



31 GENNAIO 1991



QUADRO D'INSIEME DEI VALORI AGRICOLI MEDI PER TIPO DI COLTURA DEI TERRENI COMPRESO NELLE SINGOLE REGIONI AGRARIE DELLA PROVINCIA DI PISTOIA ( Legge 22.10.1971, n° 865, Art. 16, 1° e 2° COMMA).-

I VALORI SONO RIFERITI ALL'ANNO 1994 AI SENSI DEL 2° COMMA DELL'ART. 10.-

Tipi di coltura.	Regione Agraria N° 1 Valori medi a Ha	Regione Agraria N° 2 Valori medi a Ha	Regione Agraria N° 3 Valori medi a Ha
Seminativo con tariffe di R.D. inferiori a L. 30.000/ha	3.000.000	3.000.000	3.000.000
Seminativo con tariffe di R.D. da L. 30.000 a L. 74999 /ha	7.000.000	7.500.000	7.000.000
Seminativo per colture intensive o specializzate con tariffe di R.D. non inferiori a L. 75000 /ha	24.000.000	24.000.000	24.000.000
Seminativo arborato con tariffe di R.D. inferiori a L. 50.000/ha	3.000.000	3.000.000	3.000.000
Seminativo arborato con tariffe di R.D. da L. 50.000 a L. 99999 /ha	7.000.000	7.500.000	7.000.000
Seminativo arborato per colture intensive o specializzate con tariffe di R.D. non inferiore a Lire 100.000/ha	25.000.000	25.000.000	25.000.000
Seminativo irriguo	25.000.000	25.000.000	25.000.000
Seminativo irriguo arborato	25.000.000	25.000.000	25.000.000
Prato stabile	6.000.000	6.000.000	6.000.000
Prato stabile arborato	6.000.000	6.000.000	6.000.000
Prato stabile irriguo	6.000.000	-	-
Orto	30.000.000	30.000.000	30.000.000
Orto irriguo	35.000.000	35.000.000	35.000.000
Orto vivaio e colture floreali	---	60.000.000	-
Vivaio	60.000.000	55.000.000	55.000.000
Frutteto	21.000.000	21.000.000	21.000.000
Vigneto	12.500.000	12.500.000	12.500.000
Vigneto specializzato e in zone tipica	25.000.000	25.000.000	25.000.000
Uliveto	12.500.000	12.500.000	12.500.000
Uliveto vigneto	13.000.000	13.000.000	13.000.000
Castagneto da frutto	6.000.000	6.000.000	6.000.000
Canneto	3.600.000	3.600.000	3.600.000
Pascolo	1.200.000	1.200.000	1.200.000
Pascolo arborato	1.200.000	1.200.000	1.200.000
Pascolo cespugliato	600.000	600.000	600.000
Incolto produttivo (1)	450.000	450.000	450.000
Incolto produttivo con piante palustri	---	---	---
Bosco di alto fusto di conifere e latifoglie giovane (2)	5.000.000	5.000.000	5.000.000
Bosco di alto fusto di conifere e latifoglie giovane (3)	9.000.000	9.000.000	9.000.000
Bosco di alto fusto di conifere e latifoglie adulto (4)	13.000.000	13.000.000	13.000.000
Bosco ceduo ordinario	2.000.000	2.000.000	2.000.000
Palina di castagni	3.700.000	3.700.000	3.700.000
Bosco misto	3.000.000	3.000.000	3.000.000
Pioppeta	9.500.000	9.500.000	9.500.000
Parco o giardino	50.000.000	50.000.000	50.000.000

(1) Terreno non idoneo alla coltivazione e che senza l'intervento della mano dell'uomo non dà un prodotto valutabile, anche minimo. Non sono classificabili come " incolto produttivo " i terreni non coltivati per evidente abbandono o per destinazione temporanea diversa.-

(2) Per piantagioni di età media inferiore ai 15 anni

(3) Per piantagioni di età media da 15 anni a 30 anni

(4) Per piantagioni di età media superiore a 30 anni.-

IL PRESIDENTE  
(Onorevole) *Carignani*



QUADRO D'INSIEME DEI VALORI AGRICOLI MEDI PER TIPO DI COLTURA DEI TERRENI COMPRESO NELLE SINGOLE REGIONI AGRARIE DELLA PROVINCIA DI PISTOIA ( Legge 22.10.1971, n° 865, Art. 16, 1° e 2° COMMA).-

I VALORI SONO RIFERITI ALL'ANNO 1992 AI SENSI DEL 2° COMMA DELL'ART. 10.-

(ANNO 1992)

Tipi di coltura.	Regione Agraria	Regione Agraria	Regione Agraria
	N° 1	N° 2	N° 3
	Valori medi a Ha	Valori medi a Ha	Valori medi a Ha
Seminativo con tariffe di R.D. inferiori a L. 30.000/ha	3.000.000	3.000.000	3.000.000
Seminativo con tariffe di R.D. da L. 30.000 a L. 74999 /ha	7.000.000	7.500.000	7.000.000
Seminativo per colture intensive o specializzate con tariffe di R.D. non inferiori a L. 75000 /ha	24.000.000	24.000.000	24.000.000
Seminativo arborato con tariffe di R.D. inferiori a L. 50.000/ha	3.000.000	3.000.000	3.000.000
Seminativo arborato con tariffe di R.D. da L. 50.000 a L. 99999 /ha	7.000.000	7.500.000	7.000.000
Seminativo arborato per colture intensive o specializzate con tariffe di R.D. non inferiore a Lire 100.000/ha	25.000.000	25.000.000	25.000.000
Seminativo irriguo	25.000.000	25.000.000	25.000.000
Seminativo irriguo arborato	25.000.000	25.000.000	25.000.000
Prato stabile	6.000.000	6.000.000	6.000.000
Prato stabile arborato	6.000.000	6.000.000	6.000.000
Prato stabile irriguo	6.000.000	-	-
Orto	30.000.000	30.000.000	30.000.000
Orto irriguo	35.000.000	35.000.000	35.000.000
Orto vivaio e colture floreali	---	60.000.000	-
Vivaio	60.000.000	55.000.000	55.000.000
Frutteto	21.000.000	21.000.000	21.000.000
Vigneto	12.500.000	12.500.000	12.500.000
Vigneto specializzato e in zone tipiche	25.000.000	25.000.000	25.000.000
Uliveto	13.500.000	13.500.000	13.500.000
Uliveto vigneto	13.000.000	13.000.000	13.000.000
Castagneto da frutto	6.000.000	6.000.000	6.000.000
Canneto	3.600.000	3.600.000	3.600.000
Pascolo	1.200.000	1.200.000	1.200.000
Pascolo arborato	1.200.000	1.200.000	1.200.000
Pascolo cespugliato	600.000	600.000	600.000
Incolto produttivo (1)	450.000	450.000	450.000
Incolto produttivo con piante palustri	---	---	---
Bosco di alto fusto di conifere e latifoglie giovane (2)	5.000.000	5.000.000	5.000.000
Bosco di alto fusto di conifere e latifoglie giovane (3)	9.000.000	9.000.000	9.000.000
Bosco di alto fusto di conifere e latifoglie adulto (4)	13.000.000	13.000.000	13.000.000
Bosco ceduo ordinario	2.000.000	2.000.000	2.000.000
Palina di castagni	3.700.000	3.700.000	3.700.000
Bosco misto	3.000.000	3.000.000	3.000.000
Pioppeta	9.500.000	9.500.000	9.500.000
Parco o giardino	50.000.000	50.000.000	50.000.000

(1) Terreno non idoneo alla coltivazione e che senza l'intervento della mano dell'uomo non dà un prodotto valutabile, anche minimo. Non sono classificabili come " incolto produttivo " i terreni non coltivati per evidente abbandono o per destinazione temporanea diversa.-

(2) Per piantagioni di età media inferiore ai 15 anni

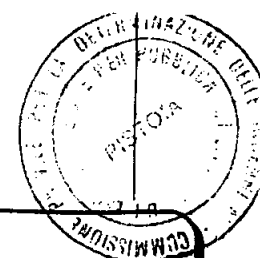
(3) Per piantagioni di età media da 15 anni a 30 anni

(4) Per piantagioni di età media superiore a 30 anni.-

25 GEN. 1993



IL PRESIDENTE  
(Onorio Galligani)



**QUADRO D'INSIEME DEI VALORI AGRICOLI MEDI PER TIPO DI COLTURA  
DEI TERRENI COMPRESI NELLE SINGOLE REGIONI AGRARIE DELLA PROVINCIA DI PISTOIA  
(Legge 22-10-1971 n° 865, art. 16, 1° e 2° comma)**

TIPO DI COLTURA	REGIONE AGRARIA n° 1 valori medi ad Ha	REGIONE AGRARIA n° 2 valori medi ad Ha	REGIONE AGRARIA n° 3 valori medi ad Ha
Seminativo con tariffe di R.D. inferiori a £ 30.000/Ha.	5.000.000	5.000.000	5.000.000
Seminativo con tariffe di R.D. da £ 30.001 a £ 74.999/Ha.	9.000.000	9.500.000	9.000.000
Seminativo per colture intensive o specializzate con tariffe di R.D. non inferiori a £ 75.000/Ha.	24.000.000	24.000.000	24.000.000
Seminativo arborato con tariffe di R.D. inferiori a £ 50.000/Ha.	5.500.000	5.500.000	5.500.000
Seminativo arborato con tariffe di R.D. da £ 50.001 a £ 99.999/Ha.	10.000.000	10.500.000	10.000.000
Seminativo arborato per colture intensive o specializzate con tariffe di R.D. non inferiori a £ 100.000/Ha.	25.000.000	25.000.000	25.000.000
Seminativo irriguo	26.000.000	26.000.000	26.000.000
Seminativo irriguo arborato	27.000.000	27.000.000	27.000.000
Prato stabile	5.000.000	5.000.000	5.000.000
Prato stabile arborato	6.000.000	6.000.000	6.000.000
Prato stabile irriguo	7.000.000	---	---
Orto	30.000.000	30.000.000	30.000.000
Orto irriguo	35.000.000	35.000.000	35.000.000
Orto vivaio e colture floreali	---	65.000.000	---
Vivaio	65.000.000	60.000.000	60.000.000
Frutteto	30.000.000	30.000.000	30.000.000
Vigneto	12.500.000	12.500.000	12.500.000
Vigneto specializzato e in zona tipica	30.000.000	30.000.000	30.000.000
Uliveto	25.000.000	25.000.000	25.000.000
Uliveto vigneto	18.000.000	18.000.000	18.000.000
Castagneto da frutto	8.000.000	8.000.000	8.000.000
Canneto	3.000.000	3.000.000	3.000.000
Pascolo	1.200.000	1.200.000	1.200.000
Pascolo arborato	1.200.000	1.200.000	1.200.000
Pascolo cespugliato	600.000	600.000	600.000
Incolto produttivo (1)	450.000	450.000	450.000
Incolto produttivo con piante palustri	---	---	---
Bosco di alto fusto di conifere e latifoglie giovane (2)	5.000.000	5.000.000	5.000.000
Bosco di alto fusto di conifere e latifoglie giovane (3)	9.000.000	9.000.000	9.000.000
Bosco di alto fusto di conifere e latifoglie adulto (4)	13.000.000	13.000.000	13.000.000
Bosco ceduo ordinario	4.000.000	4.000.000	4.000.000
Palina di castagni	4.000.000	4.000.000	4.000.000
Bosco misto	5.000.000	5.000.000	5.000.000
Pioppeta	9.500.000	9.500.000	9.500.000
Parco o giardino	50.000.000	50.000.000	50.000.000

(1) Terreno non idoneo alla coltivazione e che senza l'intervento della mano dell'uomo non dà un prodotto valutabile anche minimo. Non sono classificabili come "incolto produttivo" i terreni non coltivati per evidente abbandono o per destinazione temporanea diversa.

(2) Per piantagioni di età media inferiore ai 15 anni.


(3) Per piantagioni di età media da 15 a 30 anni.

(4) Per piantagioni di età media superiore a 30 anni.

IL PRESIDENTE  
(Onorio Galligani)

*[Handwritten signature]*

27 GEN. 1994





SI ADEGUA, QUINDI, I PROSPETTI RIEPILOGICI  
CHE FANNO PARTE INTEGRANTE DEL PRESENTE VERBALE

VALORI RIPORTATI ALL'ANNO 1994

TIPO DI CULTURA	REGIONE AGRARIA n° 1 valori medi ad Ha	REGIONE AGRARIA n° 2 valori medi ad Ha	REGIONE AGRARIA n° 3 valori medi ad Ha
Seminativo con tariffe di R.D. inferiori a £ 30.000/Ha.	7.500.000	7.500.000	7.500.000
Seminativo con tariffe di R.D. da £ 30.001 a £ 74.999/Ha.	13.500.000	13.500.000	13.500.000
Seminativo per colture intensive o specializzate con tariffe di R.D. non inferiori a £ 75.000/Ha.	36.000.000	36.000.000	36.000.000
Seminativo arborato con tariffe di R.D. inferiori a £ 50.000/Ha.	8.200.000	8.200.000	8.200.000
Seminativo arborato con tariffe di R.D. da £ 50.001 a £ 99.999/Ha.	15.000.000	15.000.000	15.000.000
Seminativo arborato per colture intensive o specializzate con tariffe di R.D. non inferiori a £ 100.000/Ha.	37.500.000	37.500.000	37.500.000
Seminativo irriguo	39.000.000	39.000.000	39.000.000
Seminativo irriguo arborato	40.500.000	40.500.000	40.500.000
Prato stabile	7.500.000	7.500.000	7.500.000
Prato stabile arborato	9.000.000	9.000.000	9.000.000
Prato stabile irriguo	10.500.000	---	---
Orto	45.000.000	45.000.000	45.000.000
Orto irriguo	52.500.000	52.500.000	52.500.000
Orto vivaio e colture floreali	---	90.000.000	---
Vivaio	90.000.000	85.000.000	85.000.000
Frutteto	45.000.000	45.000.000	45.000.000
Vigneto	18.500.000	18.500.000	18.500.000
Vigneto specializzato e in zona tipica	45.000.000	45.000.000	45.000.000
Uliveto	38.000.000	38.000.000	38.000.000
Uliveto vigneto	27.000.000	27.000.000	27.000.000
Castagneto da frutto	12.000.000	12.000.000	12.000.000
Canneto	4.500.000	4.500.000	4.500.000
Pascolo	1.800.000	1.800.000	1.800.000
Pascolo arborato	1.800.000	1.800.000	1.800.000
Pascolo cespugliato	900.000	900.000	900.000
Incolto produttivo (1)	700.000	700.000	700.000
Incolto produttivo con piante palustri	---	---	---
Bosco di alto fusto di conifere e latifoglie giovane (2)	7.500.000	7.500.000	7.500.000
Bosco di alto fusto di conifere e latifoglie giovane (3)	13.500.000	13.500.000	13.500.000
Bosco di alto fusto di conifere e latifoglie adulto (4)	19.500.000	19.500.000	19.500.000
Bosco ceduo ordinario	6.000.000	6.000.000	6.000.000
Palina di castagni	6.000.000	6.000.000	6.000.000
Bosco misto	7.500.000	7.500.000	7.500.000
Ploppeta	14.000.000	14.000.000	14.000.000
Parco o giardino	75.000.000	75.000.000	75.000.000

(1) Terreno non idoneo alla coltivazione e che senza l'intervento della mano dell'uomo non dà un prodotto valutabile anche minimo. Non sono classificabili come "incolto produttivo" i terreni non coltivati per evidente abbandono o per destinazione temporanea diversa.

(2) Per piantagioni di età media inferiore ai 15 anni.

(3) Per piantagioni di età media da 15 a 30 anni.

(4) Per piantagioni di età media superiore a 30 anni.

15 OTT. 1995

IL PRESIDENTE

**QUADRO D'INSIEME DEI VALORI AGRICOLI MEDI PER TIPO DI COLTURA  
DEI TERRENI COMPRESI NELLE SINGOLE REGIONI AGRARIE DELLA PROVINCIA DI PISTOIA  
(art. 16 Legge 22-10-1971 n° 865, modificato dall'art. 14 della Legge 28-1-1977 n° 10)**

**VALORI RIFERITI ALL'ANNO 1995**

TIPO DI COLTURA	REGIONE AGRARIA n° 1 valori medi ad Ha	REGIONE AGRARIA n° 2 valori medi ad Ha	REGIONE AGRARIA n° 3 valori medi ad Ha
Seminativo con tariffe di R.D. inferiori a £ 30.000/Ha.	7.500.000	7.500.000	7.500.000
Seminativo con tariffe di R.D. da £ 30.001 a £ 74.999/Ha.	13.500.000	13.500.000	13.500.000
Seminativo per colture intensive o specializzate con tariffe di R.D. non inferiori a £ 75.000/Ha.	36.000.000	36.000.000	36.000.000
Seminativo arborato con tariffe di R.D. inferiori a £ 50.000/Ha.	8.200.000	8.200.000	8.200.000
Seminativo arborato con tariffe di R.D. da £ 50.001 a £ 99.999/Ha.	15.000.000	15.000.000	15.000.000
Seminativo arborato per colture intensive o specializzate con tariffe di R.D. non inferiori a £ 100.000/Ha.	37.500.000	37.500.000	37.500.000
Seminativo irriguo	39.000.000	39.000.000	39.000.000
Seminativo irriguo arborato	40.500.000	40.500.000	40.500.000
Prato stabile	7.500.000	7.500.000	7.500.000
Prato stabile arborato	9.000.000	9.000.000	9.000.000
Prato stabile irriguo	10.500.000	-----	-----
Orto	45.000.000	45.000.000	45.000.000
Orto irriguo	52.500.000	52.500.000	52.500.000
Orto vivaio e colture floreali	-----	90.000.000	-----
Vivaio	90.000.000	85.000.000	85.000.000
Frutteto	45.000.000	45.000.000	45.000.000
Vigneto	18.500.000	18.500.000	18.500.000
Vigneto specializzato e in zona tipica	45.000.000	45.000.000	45.000.000
Uliveto	38.000.000	38.000.000	38.000.000
Uliveto vigneto	27.000.000	27.000.000	27.000.000
Castagneto da frutto	12.000.000	12.000.000	12.000.000
Canneto	4.500.000	4.500.000	4.500.000
Pascolo	1.800.000	1.800.000	1.800.000
Pascolo arborato	1.800.000	1.800.000	1.800.000
Pascolo cespugliato	900.000	900.000	900.000
Incolto produttivo (1)	700.000	700.000	700.000
Incolto produttivo con piante palustri	-----	-----	-----
Bosco di alto fusto di conifere e latifoglie giovane (2)	7.500.000	7.500.000	7.500.000
Bosco di alto fusto di conifere e latifoglie giovane (3)	13.500.000	13.500.000	13.500.000
Bosco di alto fusto di conifere e latifoglie adulto (4)	19.500.000	19.500.000	19.500.000
Bosco ceduo ordinario	6.000.000	6.000.000	6.000.000
Palina di castagni	6.000.000	6.000.000	6.000.000
Bosco misto	7.500.000	7.500.000	7.500.000
Pioppeta	14.000.000	14.000.000	14.000.000
Parco o giardino	75.000.000	75.000.000	75.000.000

(1) Terreno non idoneo alla coltivazione e che senza l'intervento della mano dell'uomo non dà un prodotto valutabile anche minimo. Non sono classificabili come "incolto produttivo" i terreni non coltivati per evidente abbandono o per destinazione temporanea diversa.

(2) Per piantagioni di età media inferiore ai 15 anni.

(3) Per piantagioni di età media da 15 a 30 anni.

(4) Per piantagioni di età media superiore a 30 anni.

Pistoia.

IL PRESIDENTE  
(Domenico Bernardini)

**QUADRO D'INSIEME DEI VALORI AGRICOLI MEDI PER TIPO DI COLTURA  
DEI TERRENI COMPRESI NELLE SINGOLE REGIONI AGRARIE DELLA PROVINCIA DI PISTOIA  
(art. 16 Legge 22-10-1971 n° 865, modificato dall'art. 14 Legge 28-1-1977 n° 10)**

**VALORI RIFERITI ALL'ANNO 1996**

TIPO DI COLTURA	REGIONE AGRARIA	REGIONE AGRARIA	REGIONE AGRARIA
	N° 1 valori medi ad Ha	N° 2 valori medi ad Ha	N° 3 valori medi ad Ha
SEMINATIVO - R.D. < £ 30.001/Ha	7.500.000	7.500.000	7.500.000
SEMINATIVO - R.D. = £ 30.001...£ 75.000/Ha	13.500.000	13.500.000	13.500.000
SEMINATIVO - R.D. > £ 75.000/Ha (1)	36.000.000	36.000.000	36.000.000
SEMINATIVO ARBORATO - R.D. < £ 50.001/Ha	8.200.000	8.200.000	8.200.000
SEMINATIVO ARBORATO - R.D. = £ 50.001...£ 100.000/Ha	15.000.000	15.000.000	15.000.000
SEMINATIVO ARBORATO - R.D. > £ 100.000/Ha (2)	37.500.000	37.500.000	37.500.000
SEMINATIVO IRRIGUO	39.000.000	39.000.000	39.000.000
SEMINATIVO IRRIGUO ARBORATO	40.500.000	40.500.000	40.500.000
PRATO STABILE	7.500.000	7.500.000	7.500.000
PRATO STABILE ARBORATO	9.000.000	9.000.000	9.000.000
PRATO STABILE IRRIGUO	10.500.000	---	---
ORTO	45.000.000	45.000.000	45.000.000
ORTO IRRIGUO	52.500.000	52.500.000	52.500.000
ORTO VIVAIO E COLTURE FLOREALI	---	90.000.000	---
VIVAIO	90.000.000	85.000.000	85.000.000
FRUTTETO	45.000.000	45.000.000	45.000.000
VIGNETO	18.500.000	18.500.000	18.500.000
VIGNETO SPECIALIZZATO E IN ZONA TIPICA	45.000.000	45.000.000	45.000.000
ULIVETO	38.000.000	38.000.000	38.000.000
ULIVETO VIGNETO	27.000.000	27.000.000	27.000.000
CASTAGNETO DA FRUTTO	12.000.000	12.000.000	12.000.000
CANNETO	4.500.000	4.500.000	4.500.000
PASCOLO	1.800.000	1.800.000	1.800.000
PASCOLO ARBORATO	1.800.000	1.800.000	1.800.000
PASCOLO CESPUGLIATO	900.000	900.000	900.000
INCOLTO PRODUTTIVO (3)	700.000	700.000	700.000
INCOLTO PRODUTTIVO CON PIANTE PALUSTRI	---	---	---
BOSCO DI ALTO FUSTO (4)	7.500.000	7.500.000	7.500.000
BOSCO DI ALTO FUSTO (5)	13.500.000	13.500.000	13.500.000
BOSCO DI ALTO FUSTO (6)	19.500.000	19.500.000	19.500.000
BOSCO CEDUO ORDINARIO	6.000.000	6.000.000	6.000.000
PALINA DI CASTAGNI	6.000.000	6.000.000	6.000.000
BOSCO MISTO	7.500.000	7.500.000	7.500.000
PIOPPETA	14.000.000	14.000.000	14.000.000
PARCO O GIARDINO	75.000.000	75.000.000	75.000.000

(1) - PER COLTURE INTENSIVE O SPECIALIZZATE.

(2) - PER COLTURE INTENSIVE O SPECIALIZZATE.

(3) - TERRENO NON IDONEO ALLA COLTIVAZIONE E CHE SENZA L'INTERVENTO DELL'OPERA DELL'UOMO NON DA' UN PRODOTTO VALUTABILE, ANCHE MINIMO.

NON SONO CLASSIFICABILI COME "INCOLTO PRODUTTIVO" I TERRENI NON COLTIVATI PER EVIDENTE ABANDONO O PER DESTINAZIONE TEMPORANEA DIVERSA.

(4) - CONIFERE E LATIFOGGLIE DI ETA' MEDIA INFERIORE A 15 ANNI.

(5) - CONIFERE E LATIFOGGLIE DI ETA' MEDIA COMPRESA FRA 15 E 30 ANNI.

(6) - CONIFERE E LATIFOGGLIE DI ETA' MEDIA SUPERIORE A TRENTA ANNI.

Pistoia, 17 dicembre 1997



IL PRESIDENTE  
(Arch. Renato Giusti)

VALORI IN LIRE RIFERITI ANNO 1997		Allegato n. 1 al verbale del 17/06/2005					
		Regione agraria n. 1		Regione agraria n. 2		Regione agraria n.3	
		VALORE IN LIRE	VALORE IN EURO	VALORE IN LIRE	VALORE IN EURO	VALORE IN LIRE	VALORE IN EURO
1	SEMINATIVO - R.D. < £. 30,001/HA	9.245.000	4.774,64	9.245.000	4.774,64	9.245.000	4.774,64
2	SEMINATIVO - R.D. = £. 30,001...£. 75,000/HA	16.650.000	8.599,01	16.650.000	8.599,01	16.650.000	8.599,01
3	SEMINATIVO - R.D. < £. 75,000/HA (1)	44.730.000	23.101,12	44.730.000	23.101,12	44.730.000	23.101,12
4	SEMINATIVO ARBORATO - R.D. < £. 50,001/HA	10.260.000	5.298,85	10.260.000	5.298,85	10.260.000	5.298,85
5	SEMINATIVO ARBORATO - R.D. = £. 50,001...£. 100,000/HA	18.590.000	9.600,93	18.590.000	9.600,93	18.590.000	9.600,93
6	SEMINATIVO ARBORATO - R.D. > £.100,000/HA (2)	46.660.000	24.097,88	46.660.000	24.097,88	46.660.000	24.097,88
7	SEMINATIVO IRRIGUO	48.600.000	25.099,81	48.600.000	25.099,81	48.600.000	25.099,81
8	SEMINATIVO IRRIGUO ARBORATO	50.536.640	26.100,00	50.536.640	26.100,00	50.536.640	26.100,00
9	PRATO STABILE	9.290.000	4.797,88	9.290.000	4.797,88	9.290.000	4.797,88
10	PRATO STABILE ARBORATO	11.230.000	5.799,81	11.230.000	5.799,81	11.230.000	5.799,81
11	PRATO STABILE IRRIGUO	12.973.000	6.700,00	12.973.000	6.700,00	12.973.000	6.700,00
12	ORTO	56.150.000	28.999,05	56.150.000	28.999,05	56.150.000	28.999,05
13	ORTO IRRIGUO	65.640.000	33.900,23	65.640.000	33.900,23	65.640.000	33.900,23
14	ORTO VIVAIO E COLTURE FLOREALI	0	0,00	112.300.000	57.998,11	0	0,00
15	VIVAIO	112.300.000	57.998,11	112.300.000	57.998,11	112.300.000	57.998,11
16	VIVAIO DI CONIFERE E LATIFOGLIE	23.040.000	11.899,17	23.040.000	11.899,17	0	0,00
17	FRUTTETO	56.150.000	28.999,05	56.150.000	28.999,05	56.150.000	28.999,05
18	VIGNETO	23.040.000	11.899,17	23.040.000	11.899,17	23.040.000	11.899,17
19	VIGNETO SPECIALIZZATO E IN ZONA TIPICA	23.040.000	11.899,17	23.040.000	11.899,17	23.040.000	11.899,17
20	ULIVETO	47.440.000	24.500,72	47.440.000	24.500,72	47.440.000	24.500,72
21	ULIVETO VIGNETO	33.690.000	17.399,43	33.690.000	17.399,43	33.690.000	17.399,43
22	CASTAGNETO DA FRUTTO	14.720.000	7.602,25	14.720.000	7.602,25	14.720.000	7.602,25
23	CANNETO	5.615.000	2.899,91	5.615.000	2.899,91	5.616.000	2.900,42
24	PASCOLO	2.130.000	1.100,05	2.130.000	1.100,05	2.130.000	1.100,05
25	PASCOLO ARBORATO	2.130.000	1.100,05	2.130.000	1.100,05	2.130.000	1.100,05
26	PASCOLO CESPUGLIATO	2.130.000	1.100,05	2.130.000	1.100,05	2.130.000	1.100,05
27	INCOLTO PRODUTTIVO (3)	775.000	400,25	775.000	400,25	775.000	400,25
28	INCOLTO PRODUTTIVO CON PIANTE PALUSTRI	9.290.000	4.797,88	9.290.000	4.797,88	9.290.000	4.797,88
29	BOSCO ALTO FUSTO (4)	9.290.000	4.797,88	9.290.000	4.797,88	9.290.000	4.797,88
30	BOSCO ALTO FUSTO (5)	16.650.000	8.599,01	16.650.000	8.599,01	16.650.000	8.599,01
31	BOSCO ALTO FUSTO (6)	24.400.000	12.601,55	24.400.000	12.601,55	24.400.000	12.601,55
32	BOSCO CEDUO ORDINARIO	7.360.000	3.801,12	7.360.000	3.801,12	7.360.000	3.801,12
33	PALINA DI CASTAGNI	7.360.000	3.801,12	7.360.000	3.801,12	7.360.000	3.801,12
34	BOSCO MISTO	9.290.000	4.797,88	9.290.000	4.797,88	9.290.000	4.797,88
35	PIOPPETA	44.730.000	23.101,12	44.730.000	23.101,12	44.730.000	23.101,12
36	PARCO O GIARDINO	200.000.000	103.291,38	200.000.000	103.291,38	200.000.000	103.291,38
	N.B. Da valutare a parte gli impianti e il soprassuolo						

VALORI IN LIRE RIFERITI ANNO 1998		Allegato n. 1 al verbale del 17/06/2005					
		Regione agraria n. 1		Regione agraria n. 2		Regione agraria n. 3	
		VALORE IN LIRE	VALORE IN EURO	VALORE IN LIRE	VALORE IN EURO	VALORE IN LIRE	VALORE IN EURO
1	SEMINATIVO - R.D. < £. 30,001/HA	10.650.000	5.500,27	10.650.000	5.500,27	10.650.000	5.500,27
2	SEMINATIVO - R.D. = £. 30,001...£. 75,000/HA	19.170.000	9.900,48	19.170.000	9.900,48	19.170.000	9.900,48
3	SEMINATIVO - R.D. < £. 75,000/HA (1)	51.500.000	26.597,53	51.500.000	26.597,53	51.500.000	26.597,53
4	SEMINATIVO ARBORATO - R.D. < £. 50,001/HA	11.620.000	6.001,23	11.620.000	6.001,23	11.620.000	6.001,23
5	SEMINATIVO ARBORATO - R.D. = £. 50,001...£. 100,000/HA	21.490.000	11.098,66	21.490.000	11.098,66	21.490.000	11.098,66
6	SEMINATIVO ARBORATO - R.D. > £.100,000/HA (2)	53.630.000	27.697,58	53.630.000	27.697,58	53.630.000	27.697,58
7	SEMINATIVO IRRIGUO	55.764.600	28.800,01	55.764.600	28.800,01	55.764.600	28.800,01
8	SEMINATIVO IRRIGUO ARBORATO	58.088.100	30.000,00	58.088.100	30.000,00	58.088.100	30.000,00
9	PRATO STABILE	10.650.000	5.500,27	10.650.000	5.500,27	10.650.000	5.500,27
10	PRATO STABILE ARBORATO	12.780.000	6.600,32	12.780.000	6.600,32	12.780.000	6.600,32
11	PRATO STABILE IRRIGUO	14.909.280	7.700,00	14.909.280	7.700,00	14.909.280	7.700,00
12	ORTO	64.670.000	33.399,27	64.670.000	33.399,27	64.670.000	33.399,27
13	ORTO IRRIGUO	75.510.000	38.997,66	75.510.000	38.997,66	75.510.000	38.997,66
14	ORTO VIVAIO E COLTURE FLOREALI	0	0,00	129.150.000	66.700,41	0	0,00
15	VIVAIO	129.500.000	66.881,17	129.150.000	66.700,41	129.150.000	66.700,41
16	VIVAIO DI CONIFERE E LATIFOGLIE	25.170.000	12.999,22	25.170.000	12.999,22	0	0,00
17	FRUTTETO	64.670.000	33.399,27	64.670.000	33.399,27	64.670.000	33.399,27
18	VIGNETO	26.530.000	13.701,60	26.530.000	13.701,60	26.530.000	13.701,60
19	VIGNETO SPECIALIZZATO E IN ZONA TIPICA	25.530.000	13.185,14	25.530.000	13.185,14	25.530.000	13.185,14
20	ULIVETO	54.600.000	28.198,55	54.600.000	28.198,55	54.600.000	28.198,55
21	ULIVETO VIGNETO	38.725.000	19.999,79	38.725.000	19.999,79	38.725.000	19.999,79
22	CASTAGNETO DA FRUTTO	17.040.000	8.800,43	17.040.000	8.800,43	17.040.000	8.800,43
23	CANNETO	6.390.000	3.300,16	6.390.000	3.300,16	6.390.000	3.300,16
24	PASCOLO	2.520.000	1.301,47	2.520.000	1.301,47	2.520.000	1.301,47
25	PASCOLO ARBORATO	2.520.000	1.301,47	2.520.000	1.301,47	2.520.000	1.301,47
26	PASCOLO CESPUGLIATO	2.517.150	1.300,00	2.517.150	1.300,00	2.517.150	1.300,00
27	INCOLTO PRODUTTIVO (3)	774.000	399,74	774.000	399,74	774.000	399,74
28	INCOLTO PRODUTTIVO CON PIANTE PALUSTRI	0	0,00	10.650.000	5.500,27	10.650.000	5.500,27
29	BOSCO ALTO FUSTO (4)	10.650.000	5.500,27	10.650.000	5.500,27	10.650.000	5.500,27
30	BOSCO ALTO FUSTO (5)	19.170.000	9.900,48	19.170.000	9.900,48	19.170.000	9.900,48
31	BOSCO ALTO FUSTO (6)	28.075.000	14.499,53	27.075.000	13.983,07	28.075.000	14.499,53
32	BOSCO CEDUO ORDINARIO	8.325.000	4.299,50	8.325.000	4.299,50	8.325.000	4.299,50
33	PALINA DI CASTAGNI	8.325.000	4.299,50	8.325.000	4.299,50	8.325.000	4.299,50
34	BOSCO MISTO	10.650.000	5.500,27	10.650.000	5.500,27	10.650.000	5.500,27
35	PIOPPETA	51.500.000	26.597,53	51.500.000	26.597,53	51.500.000	26.597,53
36	PARCO O GIARDINO	205.000.000	105.873,66	205.000.000	105.873,66	205.000.000	105.873,66
N.B. Da valutare a parte gli impianti e il soprassuolo							

VALORI IN LIRE RIFERITI ANNO 1999		Allegato n. 1 al verbale del 17/06/2005					
		Regione agraria n. 1		Regione agraria n. 2		Regione agraria n. 3	
		VALORE IN LIRE	VALORE IN EURO	VALORE IN LIRE	VALORE IN EURO	VALORE IN LIRE	VALORE IN EURO
1	SEMINATIVO - R.D. < £. 30,001/HA	12.780.000		12.780.000	6.600,32	12.780.000	6.600,32
2	SEMINATIVO - R.D. = £. 30,001...£. 75,000/HA	22.850.000	11.801,04	22.850.000	11.801,04	22.850.000	11.801,04
3	SEMINATIVO - R.D. < £. 75,000/HA (1)	59.250.000	30.600,07	59.250.000	30.600,07	59.250.000	30.600,07
4	SEMINATIVO ARBORATO - R.D. < £. 50,001/HA	13.940.000	7.199,41	13.940.000	7.199,41	13.940.000	7.199,41
5	SEMINATIVO ARBORATO - R.D. = £. 50,001...£. 100,000/HA	25.750.000	13.298,77	25.750.000	13.298,77	25.750.000	13.298,77
6	SEMINATIVO ARBORATO - R.D. > £.100,000/HA (2)	61.770.000	31.901,54	61.770.000	31.901,54	61.770.000	31.901,54
7	SEMINATIVO IRRIGUO	64.090.540	33.100,00	64.090.540	33.100,00	64.090.540	33.100,00
8	SEMINATIVO IRRIGUO ARBORATO	66.801.315	34.500,00	66.801.315	34.500,00	66.801.315	34.500,00
9	PRATO STABILE	12.585.000	6.499,61	12.585.000	6.499,61	12.585.000	6.499,61
10	PRATO STABILE ARBORATO	15.100.000	7.798,50	15.100.000	7.798,50	15.100.000	7.798,50
11	PRATO STABILE IRRIGUO	17.039.175	8.800,00	17.039.175	8.800,00	17.039.175	8.800,00
12	ORTO	74.350.000	38.398,57	74.350.000	38.398,57	74.350.000	38.398,57
13	ORTO IRRIGUO	86.745.000	44.800,05	86.745.000	44.800,05	86.745.000	44.800,05
14	ORTO VIVAIO E COLTURE FLOREALI	0	0,00	141.930.000	73.300,73	0	0,00
15	VIVAIO	141.930.000	73.300,73	141.930.000	73.300,73	141.930.000	73.300,73
16	VIVAIO DI CONIFERE E LATIFOGIE	28.270.000	14.600,24	28.270.000	14.600,24	0	0,00
17	FRUTTETO	74.350.000	38.398,57	74.350.000	38.398,57	74.350.000	38.398,57
18	VIGNETO	30.400.000	15.700,29	30.400.000	15.700,29	30.400.000	15.700,29
19	VIGNETO SPECIALIZZATO E IN ZONA TIPICA	30.400.000	15.700,29	30.400.000	15.700,29	30.400.000	15.700,29
20	ULIVETO	62.735.000	32.399,92	62.735.000	32.399,92	62.735.000	32.399,92
21	ULIVETO VIGNETO	44.530.000	22.997,83	44.530.000	22.997,83	44.530.000	22.997,83
22	CASTAGNETO DA FRUTTO	21.300.000	11.000,53	21.300.000	11.000,53	21.300.000	11.000,53
23	CANNETO	8.130.000	4.198,79	8.130.000	4.198,79	8.130.000	4.198,79
24	PASCOLO	2.905.000	1.500,31	2.905.000	1.500,31	2.905.000	1.500,31
25	PASCOLO ARBORATO	2.905.000	1.500,31	2.905.000	1.500,31	2.905.222	1.500,42
26	PASCOLO CESPUGLIATO	2.904.405	1.500,00	2.904.405	1.500,00	2.904.405	1.500,00
27	INCOLTO PRODUTTIVO (3)	970.000	500,96	970.000	500,96	970.000	500,96
28	INCOLTO PRODUTTIVO CON PIANTE PALUSTRI	0	0,00	12.200.000	6.300,77	12.200.000	6.300,77
29	BOSCO ALTO FUSTO (4)	12.200.000	6.300,77	12.200.000	6.300,77	12.200.000	6.300,77
30	BOSCO ALTO FUSTO (5)	22.070.000	11.398,20	22.070.000	11.398,20	22.070.000	11.398,20
31	BOSCO ALTO FUSTO (6)	32.335.000	16.699,63	32.335.000	16.699,63	32.335.000	16.699,63
32	BOSCO CEDUO ORDINARIO	9.680.000	4.999,30	9.680.000	4.999,30	9.680.000	4.999,30
33	PALINA DI CASTAGNI	9.680.000	4.999,30	9.680.000	4.999,30	9.680.000	4.999,30
34	BOSCO MISTO	12.200.000	6.300,77	12.200.000	6.300,77	12.200.000	6.300,77
35	PIOPPETA	59.250.000	30.600,07	59.250.000	30.600,07	59.250.000	30.600,07
36	PANCO O GIARDINO	210.000.000	108.455,95	210.000.000	108.455,95	210.000.000	108.455,95
N.B. Da valutare a parte gli impianti e il soprassuolo							

VALORI IN LIRE RIFERITI ANNO 2000		Allegato n. 1 al verbale del 17/06/2005					
		Regione agraria n. 1		Regione agraria n. 2		Regione agraria n. 3	
		VALORE IN LIRE	VALORE IN EURO	VALORE IN LIRE	VALORE IN EURO	VALORE IN LIRE	VALORE IN EURO
1	SEMINATIVO - R.D. < £. 30,001/HA	15.295.000	7.899,21	15.295.000	7.899,21	15.295.000	7.899,21
2	SEMINATIVO - R.D. = £. 30,001...£. 75,000/HA	27.300.000	14.099,27	27.300.000	14.099,27	27.300.000	14.099,27
3	SEMINATIVO - R.D. < £. 75,000/HA (1)	65.060.000	33.600,69	65.060.000	33.600,69	65.060.000	33.600,69
4	SEMINATIVO ARBORATO - R.D. < £. 50,001/HA	16.650.000	8.599,01	16.650.000	8.599,01	16.650.000	8.599,01
5	SEMINATIVO ARBORATO - R.D. = £. 50,001...£. 100,000/HA	30.785.000	15.899,13	30.785.000	15.899,13	30.785.000	15.899,13
6	SEMINATIVO ARBORATO - R.D. > £. 100,000/HA (2)	67.960.000	35.098,41	67.960.000	35.098,41	67.960.000	35.098,41
7	SEMINATIVO IRRIGUO	70.480.230	36.400,00	70.480.230	36.400,00	70.480.230	36.400,00
8	SEMINATIVO IRRIGUO ARBORATO	73.384.630	37.900,00	73.384.630	37.900,00	73.384.630	37.900,00
9	PRATO STABILE	13.940.000	7.199,41	13.940.000	7.199,41	13.940.000	7.199,41
10	PRATO STABILE ARBORATO	16.845.000	8.699,72	16.845.000	8.699,72		0,00
11	PRATO STABILE IRRIGUO	18.588.200	9.600,00	18.588.200	9.600,00	18.588.200	9.600,00
12	ORTO	81.710.000	42.199,69	81.710.000	42.199,69	81.710.000	42.199,69
13	ORTO IRRIGUO	95.460.000	49.300,98	95.460.000	49.300,98	95.460.000	49.300,98
14	ORTO VIVAIO E COLTURE FLOREALI	0	0,00	156.060.000	80.598,26	0	0,00
15	VIVAIO	156.060.000	80.598,26	156.060.000	80.598,26	156.060.000	80.598,26
16	VIVAIO DI CONIFERE E LATIFOGIE	31.950.000	16.500,80	31.950.000	16.500,80	0	0,00
17	FRUTTETO	81.710.000	42.199,69	81.710.000	42.199,69	81.710.000	42.199,69
18	VIGNETO	33.500.000	17.301,31	33.500.000	17.301,31	33.500.000	17.301,31
19	VIGNETO SPECIALIZZATO E IN ZONA TIPICA	64.865.000	33.499,98	64.865.000	33.499,98	64.865.000	33.499,98
20	ULIVETO	68.930.000	35.599,37	68.930.000	35.599,37	68.930.000	35.599,37
21	ULIVETO VIGNETO	48.990.000	25.301,22	48.990.000	25.301,22	48.990.000	25.301,22
22	CASTAGNETO DA FRUTTO	23.620.000	12.198,71	23.620.000	12.198,71	2.362.000	1.219,87
23	CANNETO	9.490.000	4.901,18	9.490.000	4.901,18	9.490.000	4.901,18
24	PASCOLO	3.100.000	1.601,02	3.100.000	1.601,02	3.100.000	1.601,02
25	PASCOLO ARBORATO	3.100.000	1.601,02	3.100.000	1.601,02	3.100.000	1.601,02
26	PASCOLO CESPUGLIATO	3.098.050	1.600,01	3.098.050	1.600,01	3.098.050	1.600,01
27	INCOLTO PRODUTTIVO (3)	970.000	500,96	970.000	500,96	970.000	500,96
28	INCOLTO PRODUTTIVO CON PIANTE PALUSTRI	0	0,00	13.360.000	6.899,86	13.360.000	6.899,86
29	BOSCO ALTO FUSTO (4)	13.360.000	6.899,86	13.360.000	6.899,86	13.360.000	6.899,86
30	BOSCO ALTO FUSTO (5)	24.200.000	12.498,26	24.200.000	12.498,26	24.200.000	12.498,26
31	BOSCO ALTO FUSTO (6)	35.630.000	18.401,36	35.630.000	18.401,36	35.630.000	18.401,36
32	BOSCO CEDUO ORDINARIO	10.650.000	5.500,27	10.650.000	5.500,27	10.650.000	5.500,27
33	PALINA DI CASTAGNI	10.650.000	5.500,27	10.650.000	5.500,27	10.650.000	5.500,27
34	BOSCO MISTO	13.360.000	6.899,86	13.360.000	6.899,86	13.360.000	6.899,86
35	PIOPPETA	65.060.000	33.600,69	65.060.000	33.600,69	65.060.000	33.600,69
36	PARCO O GIARDINO	215.000.000	111.038,23	215.000.000	111.038,23	215.000.000	111.038,23
N.B. Da valutare a parte gli impianti e il soprassuolo							

VALORI IN LIRE RIFERITI ANNO 2001		Allegato n. 1 al verbale del 17/06/2005					
		Regione agraria n. 1		Regione agraria n. 2		Regione agraria n. 3	
		VALORE IN LIRE	VALORE IN EURO	VALORE IN LIRE	VALORE IN EURO	VALORE IN LIRE	VALORE IN EURO
1	SEMINATIVO - R.D. < £. 30,001/HA	18.200.000	9.399,52	18.200.000	9.399,52	18.200.000	9.399,52
2	SEMINATIVO - R.D. = £. 30,001...£. 75,000/HA	32.720.000	16.898,47	32.720.000	16.898,47	32.720.000	16.898,47
3	SEMINATIVO - R.D. < £. 75,000/HA (1)	69.705.000	35.999,63	69.705.000	35.999,63	69.705.000	35.999,63
4	SEMINATIVO ARBORATO - R.D. < £. 50,001/HA	19.940.000	10.298,15	19.940.000	10.298,15	19.940.000	10.298,15
5	SEMINATIVO ARBORATO - R.D. = £. 50,001...£. 100,000/HA	36.790.000	19.000,45	36.790.000	19.000,45	36.790.000	19.000,45
6	SEMINATIVO ARBORATO - R.D. > £.100,000/HA (2)	72.800.000	37.598,06	72.800.000	37.598,06	72.800.000	37.598,06
7	SEMINATIVO IRRIGUO	75.320.900	38.900,00	75.320.900	38.900,00	75.320.900	38.900,00
8	SEMINATIVO IRRIGUO ARBORATO	78.418.950	40.500,01	78.418.950	40.500,01	78.418.950	40.500,01
9	PRATO STABILE	15.490.000	7.999,92	15.490.000	7.999,92	15.490.000	7.999,92
10	PRATO STABILE ARBORATO	18.395.000	9.500,22	18.395.000	9.500,22	18.395.000	9.500,22
11	PRATO STABILE IRRIGUO	19.749.950	10.200,00	19.749.950	10.200,00	19.749.950	10.200,00
12	ORTO	87.325.000	45.099,60	87.325.000	45.099,60	87.325.000	45.099,60
13	ORTO IRRIGUO	102.042.000	52.700,29	102.040.000	52.699,26	102.040.000	52.699,26
14	ORTO VIVAIO E COLTURE FLOREALI	0	0,00	166.905.000	86.199,24	0	0,00
15	VIVAIO	166.905.000	86.199,24	166.905.000	86.199,24	166.905.000	86.199,24
16	VIVAIO DI CONIFERE E LATIFOGIE	36.595.000	18.899,74	36.595.000	18.899,74	0	0,00
17	FRUTTETO	87.325.000	45.099,60	87.325.000	45.099,60	87.325.000	45.099,60
18	VIGNETO	35.820.000	18.499,49	35.820.000	18.499,49	35.820.000	18.499,49
19	VIGNETO SPECIALIZZATO E IN ZONA TIPICA	70.670.000	36.498,01	70.670.000	36.498,01	70.670.000	36.498,01
20	ULIVETO	73.770.000	38.099,03	73.770.000	38.099,03	73.770.000	38.099,03
21	ULIVETO VIGNETO	52.280.000	27.000,37	52.280.000	27.000,37	52.280.000	27.000,37
22	CASTAGNETO DA FRUTTO	26.140.000	13.500,18	26.140.000	13.500,18	26.140.000	13.500,18
23	CANNETO	10.070.000	5.200,72	10.070.000	5.200,72	10.070.000	5.200,72
24	PASCOLO	3.485.000	1.799,85	3.485.000	1.799,85	3.485.000	1.799,85
25	PASCOLO ARBORATO	3.870.000	1.998,69	3.870.000	1.998,69	3.870.000	1.998,69
26	PASCOLO CESPUGLIATO	3.872.550	2.000,01	3.872.550	2.000,01	3.872.550	2.000,01
27	INCOLTO PRODUTTIVO (3)	1.160.000	599,09	1.160.000	599,09	1.160.000	599,09
28	INCOLTO PRODUTTIVO CON PIANTE PALUSTRI	0	0,00	14.330.000	7.400,83	14.330.000	7.400,83
29	BOSCO ALTO FUSTO (4)	14.330.000	7.400,83	14.330.000	7.400,83	14.330.000	7.400,83
30	BOSCO ALTO FUSTO (5)	25.945.000	13.399,47	25.945.000	13.399,47	25.945.000	13.399,47
31	BOSCO ALTO FUSTO (6)	38.145.000	19.700,25	38.145.000	19.700,25	38.145.000	19.700,25
32	BOSCO CEDUO ORDINARIO	11.230.000	5.799,81	11.230.000	5.799,81	11.230.000	5.799,81
33	PALINA DI CASTAGNI	11.230.000	5.799,81	11.230.000	5.799,81	11.230.000	5.799,81
34	BOSCO MISTO	14.330.000	7.400,83	14.330.000	7.400,83	14.330.000	7.400,83
35	PIOPPETA	69.705.000	35.999,63	69.705.000	35.999,63	69.705.000	35.999,63
36	PARCO O GIARDINO	220.000.000	113.620,52	220.000.000	113.620,52	220.000.000	113.620,52
N.B. Da valutare a parte gli impianti e il soprassuolo							



VALORI IN EURO RIFERITI ANNO 2002

		Regione agraria n.1	Regione agraria n. 2	Regione agraria n. 3
1	SEMINATIVO - R.D. < £. 30,001/HA	11.200	11.200	11.200
2	SEMINATIVO - R.D. = £. 30,001...£. 75,000/HA	20.200	20.200	20.200
3	SEMINATIVO - R.D. < £. 75,000/HA (1)	38.500	38.500	38.500
4	SEMINATIVO ARBORATO - R.D. < £. 50,001/HA	12.300	12.300	12.300
5	SEMINATIVO ARBORATO - R.D. = £. 50,001...£. 100,000/HA	22.800	22.800	22.800
6	SEMINATIVO ARBORATO - R.D. > £. 100,000/HA (2)	40.200	40.200	40.200
7	SEMINATIVO IRRIGUO	41.600	41.600	41.600
8	SEMINATIVO IRRIGUO ARBORATO	43.300	43.300	43.300
9	PRATO STABILE	8.700	8.700	8.700
10	PRATO STABILE ARBORATO	10.200	10.200	10.200
11	PRATO STABILE IRRIGUO	10.900	10.900	10.900
12	ORTO	48.300	48.300	48.300
13	ORTO IRRIGUO	56.400	56.400	56.400
14	ORTO VIVAIO E COLTURE FLOREALI	0	90.500	0
15	VIVAIO	90.500	90.500	90.500
16	VIVAIO DI CONIFERE E LATIFOGIE	21.000	21.000	0
17	FRUTTETO	48.300	48.300	48.300
18	VIGNETO	19.800	19.800	19.800
19	VIGNETO SPECIALIZZATO E IN ZONA TIPICA	39.500	39.500	39.500
20	ULIVETO	40.800	40.800	40.800
21	ULIVETO VIGNETO	28.900	28.900	28.900
22	CASTAGNETO DA FRUTTO	16.900	16.900	16.900
23	CANNETO	6.500	6.500	6.500
24	PASCOLO	2.100	2.100	2.100
25	PASCOLO ARBORATO	2.500	2.500	2.500
26	PASCOLO CESPUGLIATO	2.500	2.500	2.500
27	INCOLTO PRODUTTIVO (3)	600	600	600
28	INCOLTO PRODUTTIVO CON PIANTE PALUSTRI	0	7.900	7.900
29	BOSCO ALTO FUSTO (4)	8.200	8.200	8.200
30	BOSCO ALTO FUSTO (5)	14.400	14.400	14.400
31	BOSCO ALTO FUSTO (6)	21.000	21.000	21.000
32	BOSCO CEDUO ORDINARIO	6.200	6.200	6.200
33	PALINA DI CASTAGNI	6.200	6.200	6.200
34	BOSCO MISTO	7.900	7.900	7.900
35	PIOPPETA	38.500	38.500	38.500

N.B. Da valutare a parte gli impianti e il soprassuolo

## VALORI IN EURO RIFERITI ANNO 2003

Allegato al verbale del 17/06/2005

		Regione agraria n. 1	Regione agraria n. 2	Regione agraria n.3
1	SEMINATIVO - R.D. < £. 30,001/HA	12.800	12.800	12.800
2	SEMINATIVO - R.D. = £. 30,001...£. 75,000/HA	23.200	23.200	23.200
3	SEMINATIVO - R.D. < £. 75,000/HA (1)	40.100	40.100	40.100
4	SEMINATIVO ARBORATO - R.D. < £. 50,001/HA	14.100	14.100	14.100
5	SEMINATIVO ARBORATO - R.D. = £. 50,001...£. 100,000/HA	26.200	26.200	26.200
6	SEMINATIVO ARBORATO - R.D. > £. 100,000/HA (2)	41.800	41.800	41.800
7	SEMINATIVO IRRIGUO	43.200	43.200	43.200
8	SEMINATIVO IRRIGUO ARBORATO	45.000	45.000	45.000
9	PRATO STABILE	10.000	10.000	10.000
10	PRATO STABILE ARBORATO	13.500	13.500	13.500
11	PRATO STABILE IRRIGUO	14.400	14.400	14.400
12	ORTO	50.200	50.200	50.200
13	ORTO IRRIGUO	58.700	58.700	58.700
14	ORTO VIVAIO E COLTURE FLOREALI	0	95.000	0
15	VIVAIO	95.000	95.000	95.000
16	VIVAIO DI CONIFERE E LATIFOGIE	25.000	25.000	0
17	FRUTTETO	50.200	50.200	50.200
18	VIGNETO	23.500	23.500	23.500
19	VIGNETO SPECIALIZZATO E IN ZONA TIPICA	42.900	42.900	42.900
20	ULIVETO	42.400	42.400	42.400
21	ULIVETO VIGNETO	30.100	30.100	30.100
22	CASTAGNETO DA FRUTTO	19.500	19.500	19.500
23	CANNETO	7.200	7.200	7.200
24	PASCOLO	2.600	2.600	2.600
25	PASCOLO ARBORATO	2.900	2.900	2.900
26	PASCOLO CESPUGLIATO	2.900	2.900	2.900
27	INCOLTO PRODUTTIVO (3)	800	800	800
28	INCOLTO PRODUTTIVO CON PIANTE PALUSTRI	0	8.200	8.200
29	BOSCO ALTO FUSTO (4)	9.000	9.000	9.000
30	BOSCO ALTO FUSTO (5)	14.900	14.900	14.900
31	BOSCO ALTO FUSTO (6)	21.900	21.900	21.900
32	BOSCO CEDUO ORDINARIO	6.500	6.500	6.500
33	PALINA DI CASTAGNI	6.500	6.500	6.500
34	BOSCO MISTO	8.200	8.200	8.200
35	PIOPPETA	40.100	40.100	40.100

N.B. Da valutare a parte gli impianti e il soprassuolo

## VALORI IN EURO RIFERITI ANNO 2004

Allegato al verbale del 17/06/2005

		Regione agraria n. 1	Regione agraria n. 2	Regione agraria n. 3
1	SEMINATIVO - R.D. < £. 30,001/HA	14.700	14.700	14.700
2	SEMINATIVO - R.D. = £. 30,001...£. 75,000/HA	26.600	26.600	26.600
3	SEMINATIVO - R.D. < £. 75,000/HA (1)	43.500	43.500	43.500
4	SEMINATIVO ARBORATO - R.D. < £. 50,001/HA	16.200	16.200	16.200
5	SEMINATIVO ARBORATO - R.D. = £. 50,001...£. 100,000/HA	30.100	30.100	30.100
6	SEMINATIVO ARBORATO - R.D. > £.100,000/HA (2)	44.300	44.300	44.300
7	SEMINATIVO IRRIGUO	46.200	46.200	46.200
8	SEMINATIVO IRRIGUO ARBORATO	48.100	48.100	48.100
9	PRATO STABILE	10.600	10.600	10.600
10	PRATO STABILE ARBORATO	14.300	14.300	14.300
11	PRATO STABILE IRRIGUO	15.400	15.400	15.400
12	ORTO	53.200	53.200	53.200
13	ORTO IRRIGUO	62.200	62.200	62.200
14	ORTO VIVAIO E COLTURE FLOREALI	0	100.000	0
15	VIVAIO	100.000	100.000	100.000
16	VIVAIO DI CONIFERE E LATIFOGIE	26.500	26.500	0
17	FRUTTETO	53.200	53.200	53.200
18	VIGNETO	24.900	24.900	24.900
19	VIGNETO SPECIALIZZATO E IN ZONA TIPICA	45.400	45.400	45.400
20	ULIVETO	44.900	44.900	44.900
21	ULIVETO VIGNETO	31.900	31.900	31.900
22	CASTAGNETO DA FRUTTO	20.600	20.600	20.600
23	CANNETO	7.900	7.900	7.900
24	PASCOLO	2.900	2.900	2.900
25	PASCOLO ARBORATO	3.400	3.400	3.400
26	PASCOLO CESPUGLIATO	3.400	3.400	3.400
27	INCOLTO PRODUTTIVO (3)	900	900	900
28	INCOLTO PRODUTTIVO CON PIANTE PALUSTRI	0	8.600	8.600
29	BOSCO ALTO FUSTO (4)	10.300	10.300	10.300
30	BOSCO ALTO FUSTO (5)	15.700	15.700	15.700
31	BOSCO ALTO FUSTO (6)	23.200	23.200	23.200
32	BOSCO CEDUO ORDINARIO	6.800	6.800	6.800
33	PALINA DI CASTAGNI	6.800	6.800	6.800
34	BOSCO MISTO	8.600	8.600	8.600
35	PIOPPETA	43.500	43.500	43.500

N.B. Da valutare a parte gli impianti e il soprassuolo

- che la deliberazione sopraddetta, corredata di tutti gli allegati, sarà depositata presso la segreteria comunale per 45 (quarantacinque) giorni consecutivi decorrenti dalla data di pubblicazione sul B.U.R.T. del presente avviso;

- che entro tale termine chiunque può prenderne visione, presentando le osservazioni che ritenga opportune, redatte in triplice esemplare, facendole pervenire al Comune di Seravezza, Settore Gestione e tutela del territorio, Via XXIV maggio, 22, 55047 Seravezza (Lucca).

Il presente avviso viene pubblicato sul Bollettino Ufficiale della Regione Toscana (BURT).

*Il Responsabile*  
Andrea Tenerini

## TUTELA AMBIENTALE

### - Avvisi

#### AMMINISTRAZIONE PROVINCIALE DI PISTOIA

**Tabella valori agricoli medi valevoli per l'anno 2005 approvati dalla Commissione Provinciale Espropri della Provincia di Pistoia con verbale del 27/07/2006 e soggetta a pubblicazione sul Bollettino Ufficiale della Regione Toscana ai sensi dell'art. 6 comma 2 del regolamento della Commissione suddetta, approvato con deliberazione di Consiglio Provinciale n. 40 del 31/01/2006.**

#### SEGUONO TABELLE

Terreno	Regione Agraria n° 1	Regione Agraria n° 2	Regione Agraria n° 3
1. Seminativo - r.d. < € 15,49/Ha	15.590	15.590	15.590
2. Seminativo - r.d. = € 15,49...€ 38,73/Ha	28.200	28.200	28.200
3. Seminativo - r.d. > € 38,73/Ha (1)	46.110	46.110	46.110
4. Seminativo arborato - r.d. < € 25,82/Ha	17.180	17.180	17.180
5. Seminativo arborato - r.d. = € 25,8 € 51,65/Ha	31.910	31.910	31.910
6. Seminativo arborato - r.d. > € 51,65/Ha (2)	46.960	46.960	46.960
7. Seminativo irriguo	48.980	48.980	48.980
8. Seminativo irriguo arborato	50.990	50.990	50.990
9. Prato stabile	11.240	11.240	11.240
10. Prato stabile arborato	15.160	15.160	15.160
11. Prato stabile irriguo	16.330	16.330	16.330
12. Orto	56.400	56.400	56.400
13. Orto irriguo	65.940	65.940	65.940
14. Orto vivaio e colture floreali	0	106.000	0
15. Vivaio	106.000	106.000	106.000
16. Vivaio di conifere e latifoglie	28.090	28.090	0
17. Frutteto	56.400	56.400	56.400
18. Vigneto	26.400	26.400	26.400
19. Vigneto specializzato e in zona tipica	48.130	48.130	48.130
20. Uliveto	47.600	47.600	47.600
21. Uliveto vigneto	33.820	33.820	33.820
22. Castagneto da frutto	21.840	21.840	21.840
23. Canneto	8.380	8.380	8.380
24. Pascolo	3.080	3.080	3.080
25. Pascolo arborato	3.610	3.610	3.610
26. Pascolo cespugliato	3.610	3.610	3.610
27. Incolto produttivo (3)	960	960	960
28. Incolto produttivo con piante palustri	0	9.120	9.120
29. Bosco alto fusto (4)	10.920	10.920	10.920
30. Bosco alto fusto (5)	16.650	16.650	16.650
31. Bosco alto fusto (6)	24.600	24.600	24.600
32. Bosco ceduo ordinario	7.210	7.210	7.210
33. Palina di castagni	7.210	7.210	7.210
34. Bosco misto	9.120	9.120	9.120
35. Pioppeta	46.110	46.110	46.110

N.B.: La Commissione Provinciale Espropri non si pronuncia in merito al valore di impianti e soprassuoli presenti sul terreno oggetto di esproprio

- (1) - Per colture intensive o specializzate  
 (2) - Per colture intensive o specializzate  
 (3) - Terreno non idoneo alla coltivazione e che senza l'intervento dell'opera dell'uomo non dà un prodotto valutabile, anche minimo. Non sono classificabili come "incolto produttivo" i terreni non coltivati per evidente abbandono o per destinazione temporanea diversa.  
 (4) - Conifere e latifoglie di età media inferiore a 15 anni.  
 (5) - Conifere e latifoglie di età media compresa fra 15 e 30 anni.  
 (6) - Conifere e latifoglie di età media superiore a 30 anni.

Regione Agraria n° 1	Regione Agraria n° 2	Regione Agraria n° 3
MONTAGNA PISTOIA	COLLINE DELLA VAL DI NIEVOLE	COLLINE DELL' OMBRONE PISTOIESE
ABETONE CUTIGLIANO MARLIANA PISTOIA PITEGLIO SAMBUCA PISTOIESE SAN MARCELLO PISTOIESE	BUGGIANO CHIESINA UZZANESE MASSA E COZZILE MONSUMMANO TERME MONTECATINI TERME PESCIA PIEVE A NIEVOLE PONTE BUGGIANESE UZZANO	AGLIANA LAMPORECCHIO LARCIANO MONTALE QUARRATA SERRAVALLE PISTOIESE

#### COMUNE DI ARCIDOSO (Grosseto)

Art. 5 comma 5 L.R.T. 89/98 - pubblicazione avviso di cui alla D.C.C. 33 del 24/08/2006 relativa all'approvazione del piano comunale di classificazione acustica del Comune di Arcidoso.

IL RESPONSABILE DELL'AREA  
TECNICA-URBANISTICA

RENDE NOTO

che con D.C.C. n. n. 33 del 24/08/06 è stato approvato il piano comunale di classificazione acustica.

*Il Responsabile*  
Giorgio Fatarella

#### COMUNE DI BAGNONE (Massa Carrara)

Approvazione piano di classificazione acustica del territorio comunale - art.5 legge regionale nr. 89 del 01/12/1989.

IL RESPONSABILE DEL PROCEDIMENTO

Ai sensi e per gli effetti dell'art.5, comma5, lettera b della L.R. n.89 del 01/12/1998;

RENDE NOTO

Che con deliberazione del Consiglio Comunale n.02

in data 28/02/2005, esecutiva ai sensi di legge, è stato approvato il Piano di Classificazione Acustica del territorio comunale.

Che detto piano è depositato nella sede del Comune per trenta giorni a far data dal 26/07/2006 e copia degli atti sono stati trasmessi alla Giunta Regionale della Toscana e alla Provincia di Massa Carrara ai sensi dell'art.5 comma 5 lettera a della L.R. n.89 del 01/12/1998.

Che l'efficacia del suddetto Piano decorre dal momento della pubblicazione del presente avviso sul BURT.

*Il Responsabile*  
Roberto Corbani

#### COMUNE DI BIBBONA (Livorno)

Piano attuativo costituito dal P.M.A.A. e dalla relazione agrituristica, presentato dai sigg.ri Rossi Ciampolini Moira e Manoli, p.c. della "Tenuta Giardini di Manoli e Moira Rossi Ciampolini & C" Soc. Agricola in a.s., (P.E. 099-05). Approvazione, ai sensi della L.R. 03.01.2005, n. 1, ed in particolare dell'art. 69.

IL RESPONSABILE UNITA' ORGANIZZATIVA  
"EDILIZIA PRIVATA"

Vista la Legge Regionale 03.01.2005, n. 1 ed in particolare l'articolo 69;

nel comune di Massa Marittima in località Pozzo di Barba, presentata dalla Comunità Montana delle Colline Metallifere con sede a Massa Marittima in piazza Dante Alighieri, 4. Pratica PA 1471.

Con Determinazione Dirigenziale del 16/07/2007 n. 3046 la Comunità Montana delle Colline Metallifere è stata oggetto di Concessione decennale a derivare acqua pubblica per complessivi moduli 0,01 (1,0 t/sec.) per gli usi Irrigui senza restituzione.

*Il Dirigente*  
Massimo Luschi

---

**AMMINISTRAZIONE PROVINCIALE DI  
PISTOIA**

**Tabella valori agricoli medi riferiti all'anno 2006 in applicazione nell'anno 2007 approvati dalla Commissione Provinciale Espropri della Provincia di Pistoia con verbale del 19/07/2007 e soggetta a pubblicazione sul Bollettino Ufficiale della Regione Toscana ai sensi dell'art. 6 comma 2 del Regolamento della Commissione suddetta, approvato con deliberazione di Consiglio Provinciale n. 40 del 31/01/2006.**

SEGUE TABELLA

Terreno	Regione	Regione	Regione
	Agraria n° 1	Agraria n° 2	Agraria n° 3
1. Seminativo - r.d. <€ 15,49/Ha	19.590	19.590	19.590
2. Seminativo - r.d. =€ 15,49...€ 38,73/Ha	32.200	32.200	32.200
3. Seminativo - r.d. >€ 38,73/Ha (1)	50.110	50.110	50.110
4. Seminativo arborato - r.d. <€ 25,82/Ha	21.180	21.180	21.180
5. Seminativo arborato - r.d. =€ 25,82... € 51,65/Ha	35.910	35.910	35.910
6. Seminativo arborato - r.d. >€ 51,65/Ha (2)	50.960	50.960	50.960
7. Seminativo irriguo	52.980	52.980	52.980
8. Seminativo irriguo arborato	54.990	54.990	54.990
9. Prato stabile	15.240	15.240	15.240
10. Prato stabile arborato	19.160	19.160	19.160
11. Prato stabile irriguo	20.330	20.330	20.330
12. Orto	60.400	60.400	60.400
13. Orto irriguo	69.940	69.940	69.940
14. Orto vivaio e colture floreali	0	114.000	0
15. Vivaio	114.000	114.000	114.000
16. Vivaio di conifere e latifoglie	32.090	32.090	0
17. Frutteto	62.400	62.400	62.400
18. Vigneto	32.400	32.400	32.400
19. Vigneto specializzato e in zona tipica	54.130	54.130	54.130
20. Uliveto	53.600	53.600	53.600

21. Uliveto vigneto	39.820	39.820	39.820
22. Castagneto da frutto	25.840	25.840	25.840
23. Canneto	9.000	9.000	9.000
24. Pascolo	3.500	3.500	3.500
25. Pascolo arborato	4.000	4.000	4.000
26. Pascolo cespugliato	4.000	4.000	4.000
27. Incolto produttivo (3)	1.500	1.500	1.500
28. Incolto produttivo con piante palustri	0	10.000	10.000
29. Bosco alto fusto (4)	14.920	14.920	14.920
30. Bosco alto fusto (5)	20.650	20.650	20.650
31. Bosco alto fusto (6)	28.600	28.600	28.600
32. Bosco ceduo ordinario	11.210	11.210	11.210
33. Palina di castagni	11.210	11.210	11.210
34. Bosco misto	13.120	13.120	13.120
35. Pioppeta	50.110	50.110	50.110

**N.B.: La Commissione Provinciale Espropri non si pronuncia in merito al valore di impianti e soprassuoli presenti sul terreno oggetto di esproprio**

**(1) - Per colture intensive o specializzate**

**(2) - Per colture intensive o specializzate**

**(3) - Terreno non idoneo alla coltivazione e che senza l'intervento dell'opera dell'uomo**

**non dà un prodotto valutabile, anche minimo. Non sono classificabili come "incolto**

**produttivo" i terreni non coltivati per evidente abbandono o per destinazione temporanea diversa.**

**(4) - Conifere e latifoglie di età media inferiore a 15 anni.**



(5) - Conifere e latifoglie di età media compresa fra 15 e 30 anni.

(6) - Conifere e latifoglie di età media superiore a 30 anni.

Regione Agraria n° 1	Regione Agraria n° 2	Regione Agraria n° 3
MONTAGNA PISTOLA	COLLINE DELLA VAL DI NIEVOLE	COLLINE DELL' OMBRONE PISTOIESE
ABETONE	BUGGIANO	AGLIANA
CUTIGLIANO	CHIESINA UZZANESE	LAMPORECCHIO
MARLIANA	MASSA E COZZILE	LARCIANO
PISTOLA	MONSUMMANO TERME	MONTALE
PITEGLIO	MONTECATINI TERME	QUARRATA
SAMBUCA PISTOIESE	PESCIA	SERRAVALLE PISTOIESE
SAN MARCELLO PISTOIESE	PIEVE A NIEVOLE PONTE BUGGIANESE UZZANO	